

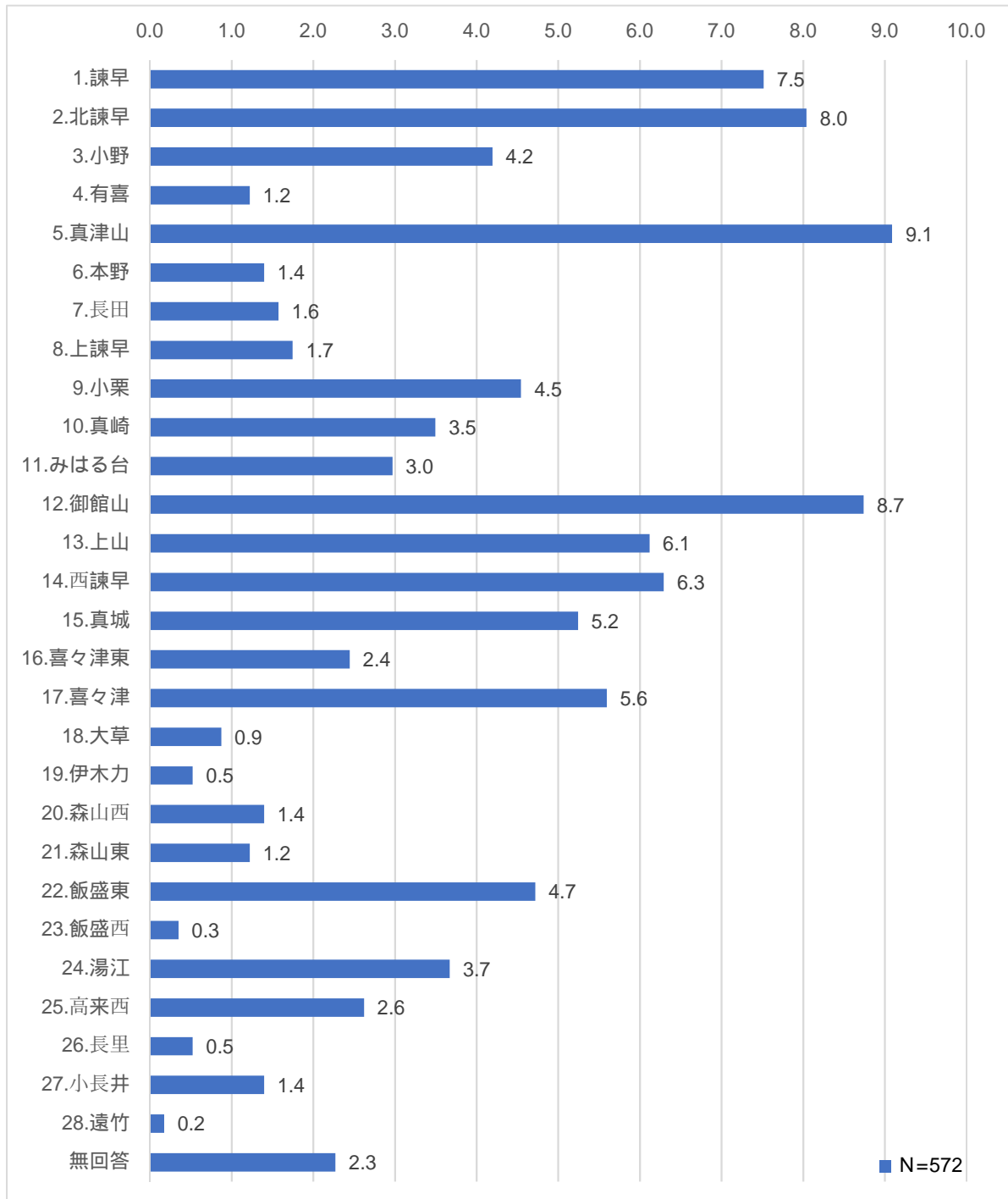
小学生調査結果

- 1 お子さんご家族について

1 居住地区

問1 お住まいの小学校区を教えてください。(1つに○)

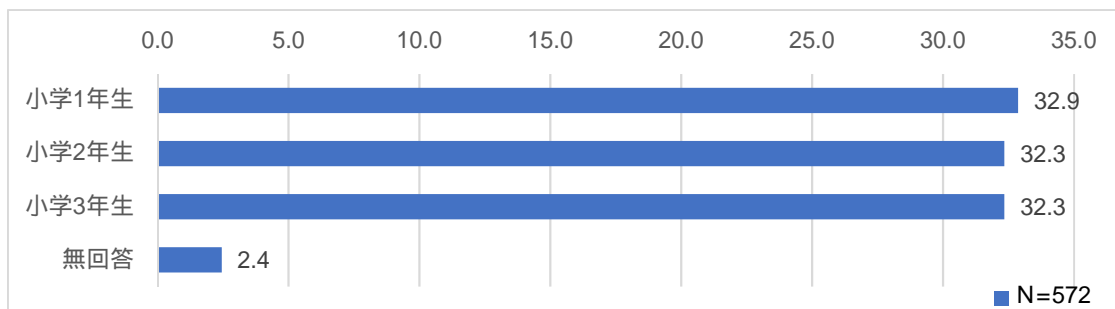
「真津山小学校区」が 9.1%で最も多く、次いで「御館山小学校区」8.7%、「北諫早小学校区」8.0%、「諫早小学校区」が7.5%で続いています。



2 子どもの年齢

問2 あて名のお子さんの生年月月をご記入ください。

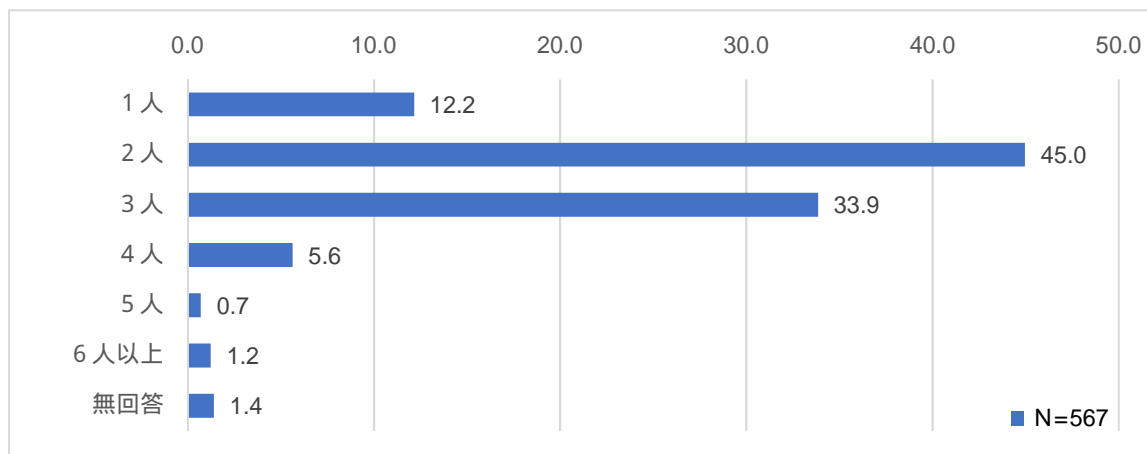
「小学1年生」が32.9%、「小学2年生」・「小学3年生」が32.3%となっています。



3 兄弟姉妹の人数

問3 あて名のお子さんのきょうだいはあて名のお子さんを含めて何人いらっしゃいますか。

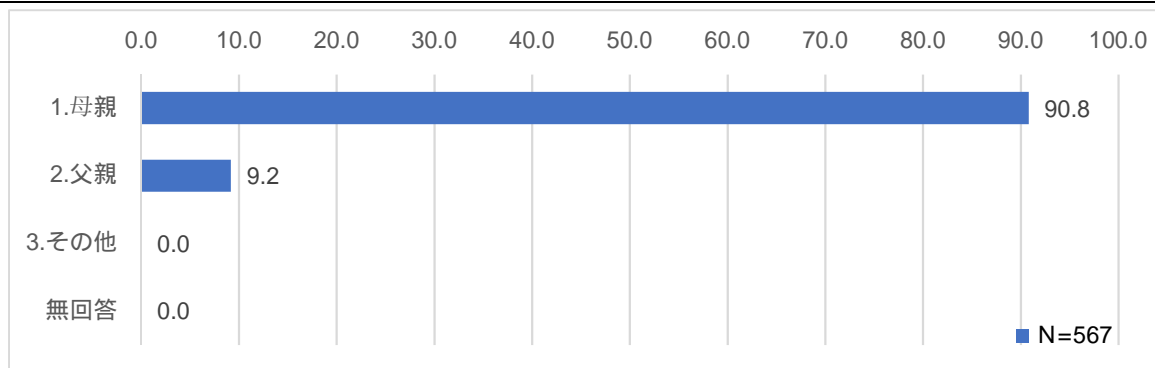
「2人」が45.0%、「3人」が33.9%、「1人」が12.2%となっています。



4 調査票の回答者

問4 この調査票にご回答いただく方はどなたですか。あて名のお子さんからみて続柄は何ですか。
(1つに〇)

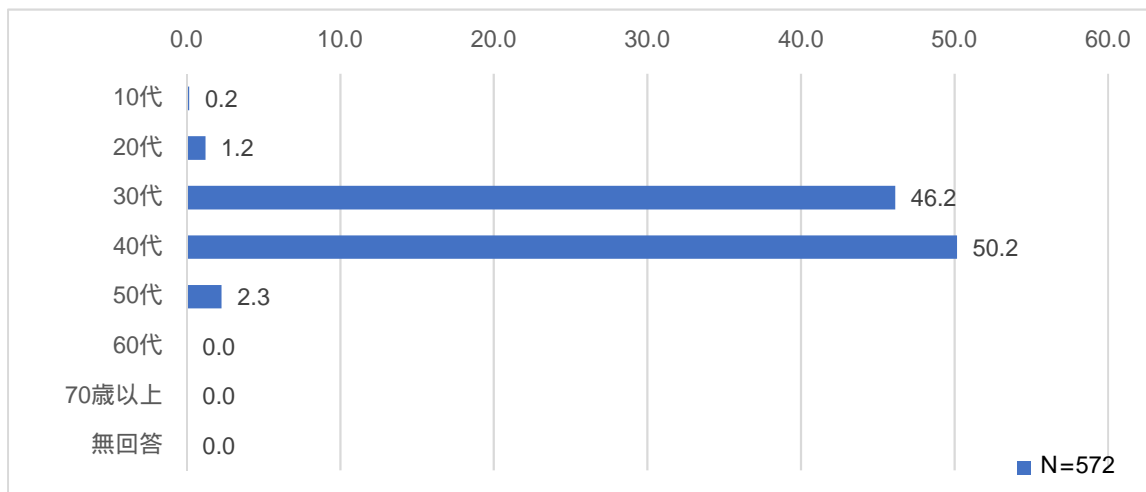
「母親」が90.8%、「父親」が9.2%となっています。



5 調査票の回答者の年齢

問5 この調査票にご回答いただく方の年齢を教えてください。(1つに○)

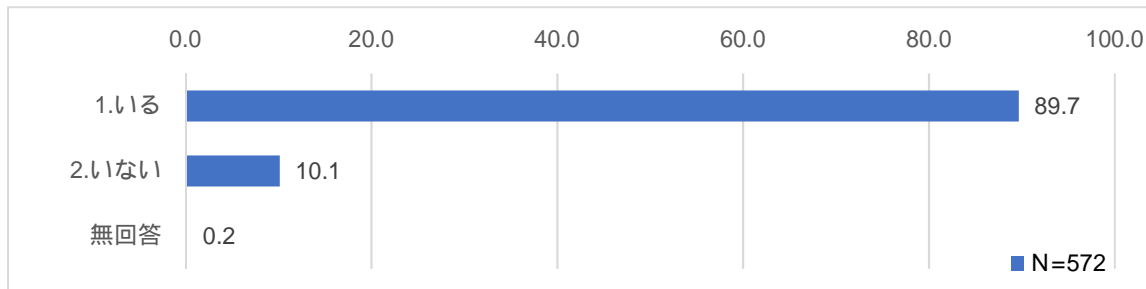
「30代」が46.2%、「40代」が50.2%となっています。



6 回答者の配偶者について

問6 この調査票にご回答いただいている方に配偶者はいらっしゃいますか。(1つに○)

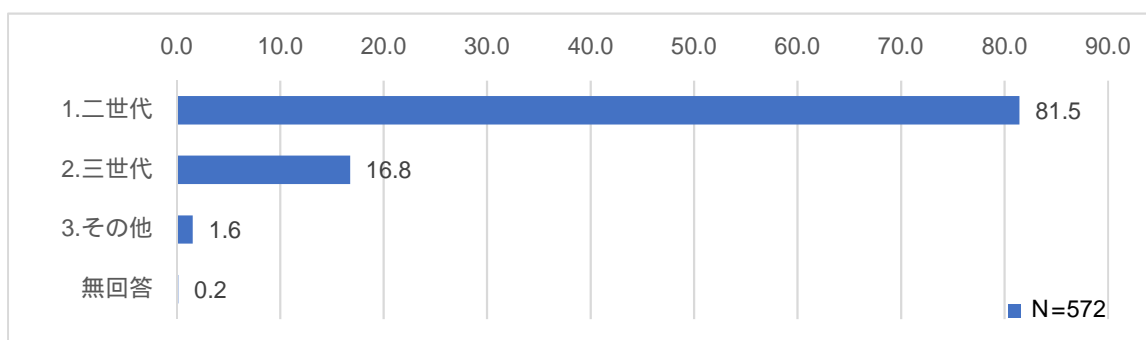
「配偶者がいる」が89.7%、「配偶者はいない」が10.1%となっています。



7 世帯構成について

問7 お子さんの世帯構成を教えてください。(1つに○)

「二世帯」が81.5%で、次いで「三世帯」が16.8%となっています。

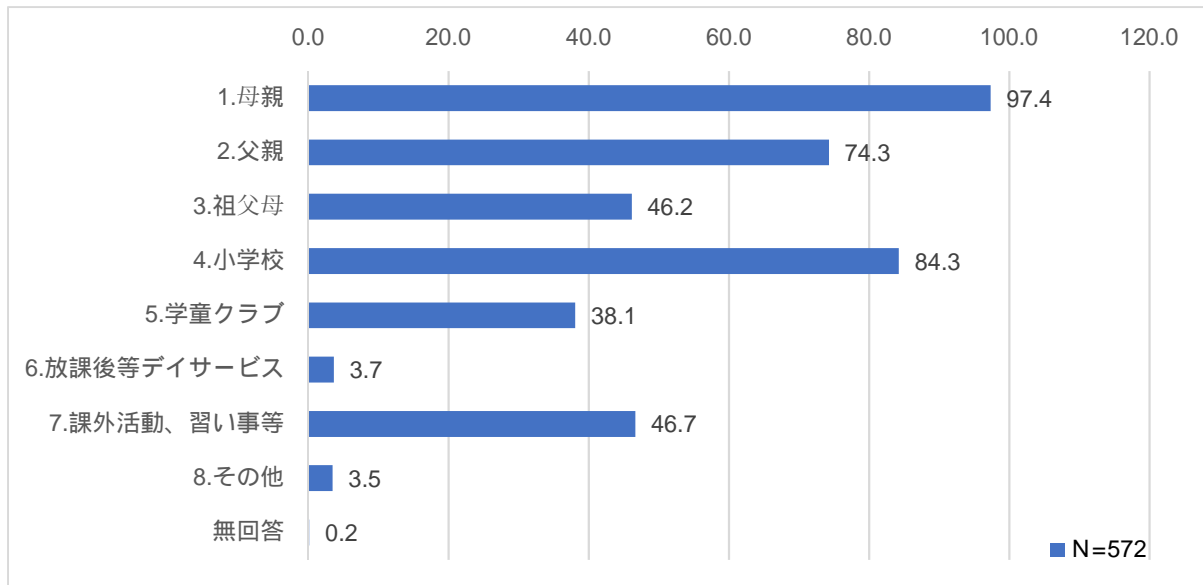


- 2 子どもの育ちをめぐる環境について

1 子育てに日常的に関わっている人、施設

問8 あて名のお子さんの子育て(教育を含む)に、日常的に関わっている方はどなた(施設)ですか。
(あてはまるものすべてに)

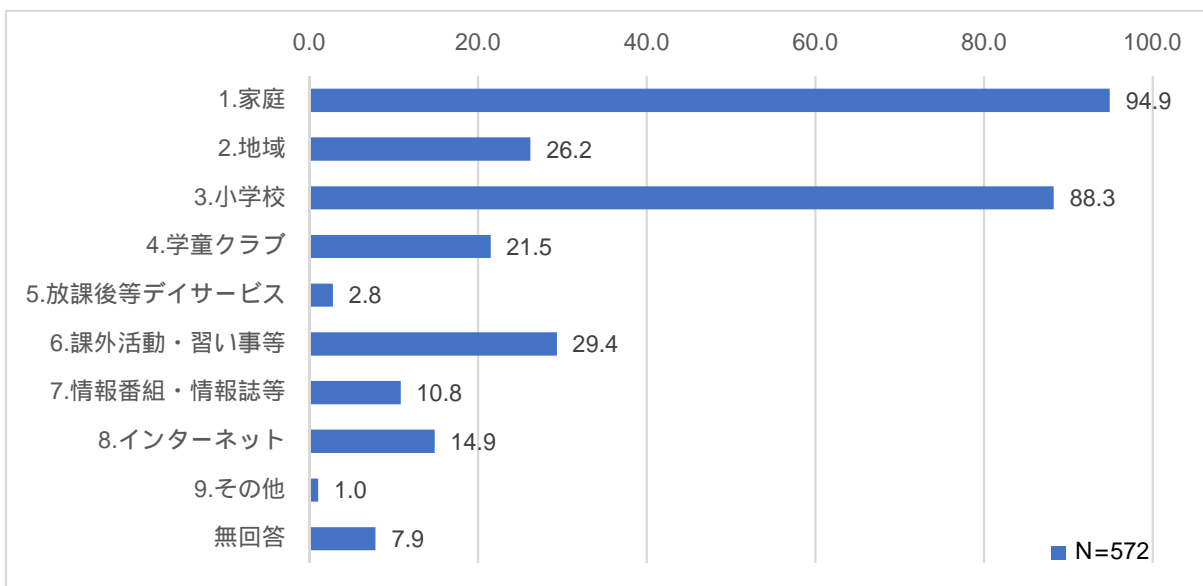
「母親」が97.4%で最も多く、次いで「小学校」が84.3%、「父親」74.3%、「課外活動・習い事等」が46.7%、「祖父母」が46.2%、「学童クラブ」が38.1%となっています。



2 子育てにもっとも影響すると思う環境

問9 あて名のお子さんの子育て(教育を含む)に、もっとも影響すると思われる環境は何だと思えますか。
(あてはまるものすべてに)

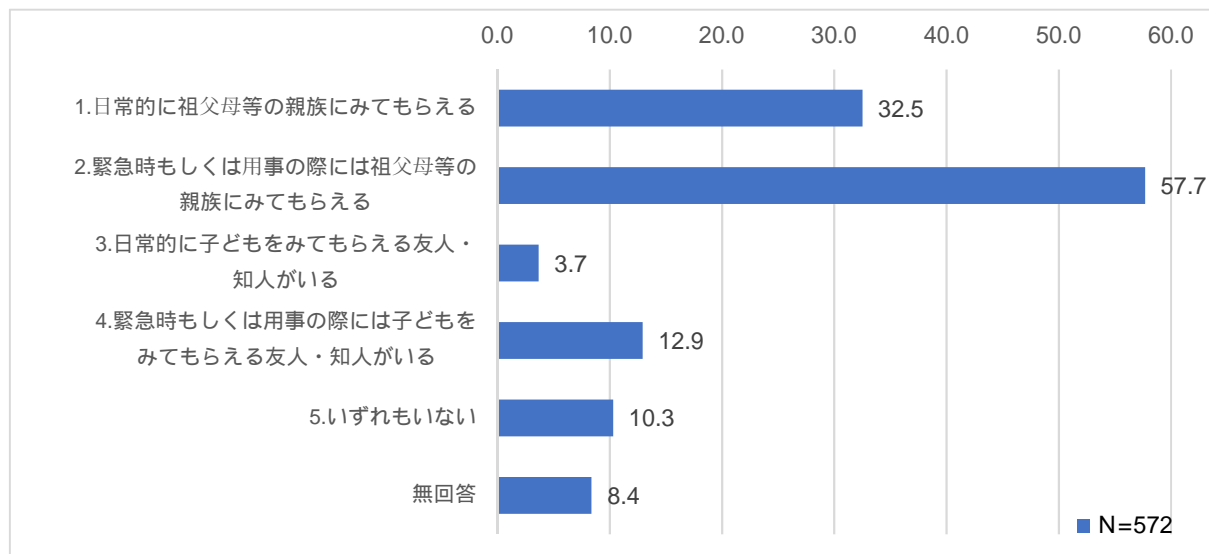
「家庭」が94.9%で最も多く、次いで「小学校」が88.3%となっています。



3 お子さんをみてもらえる親族・知人

問10 日頃、あて名のお子さんをみてもらえる親族・知人はいますか。(あてはまるものすべてに)

「緊急時もしくは用事の際には祖父母等の親族にみてもらえる」が 57.7%で最も多く、次いで「日常的に祖父母等の親族にみてもらえる」が 32.5%となっています。



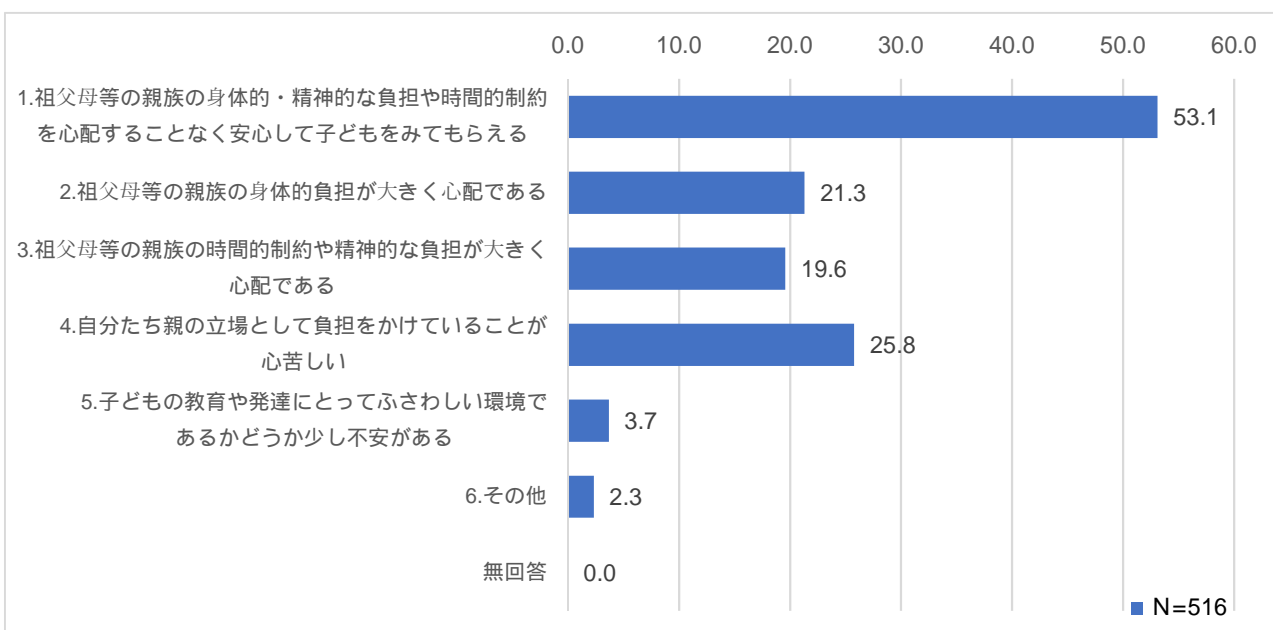
4 祖父母等の親族にお子さんをみてもらっている状況

問10-1 問10で「1」または「2」に つけた方にうかがいます。

祖父母等の親族にお子さんをみてもらっている状況についてうかがいます。

(あてはまるものすべてに)

「祖父母等の親族の身体的・精神的な負担や時間的制約を心配することなく、安心して子どもをみてもらえる」が 53.1%で最も多く、次いで「自分たち親の立場として、負担をかけていることが心苦しい」が 25.8%、「祖父母等の親族の身体的負担が大きく心配である」が 21.3%、「祖父母等の親族の時間的制約や精神的な負担が大きく心配である」19.6%となっています。



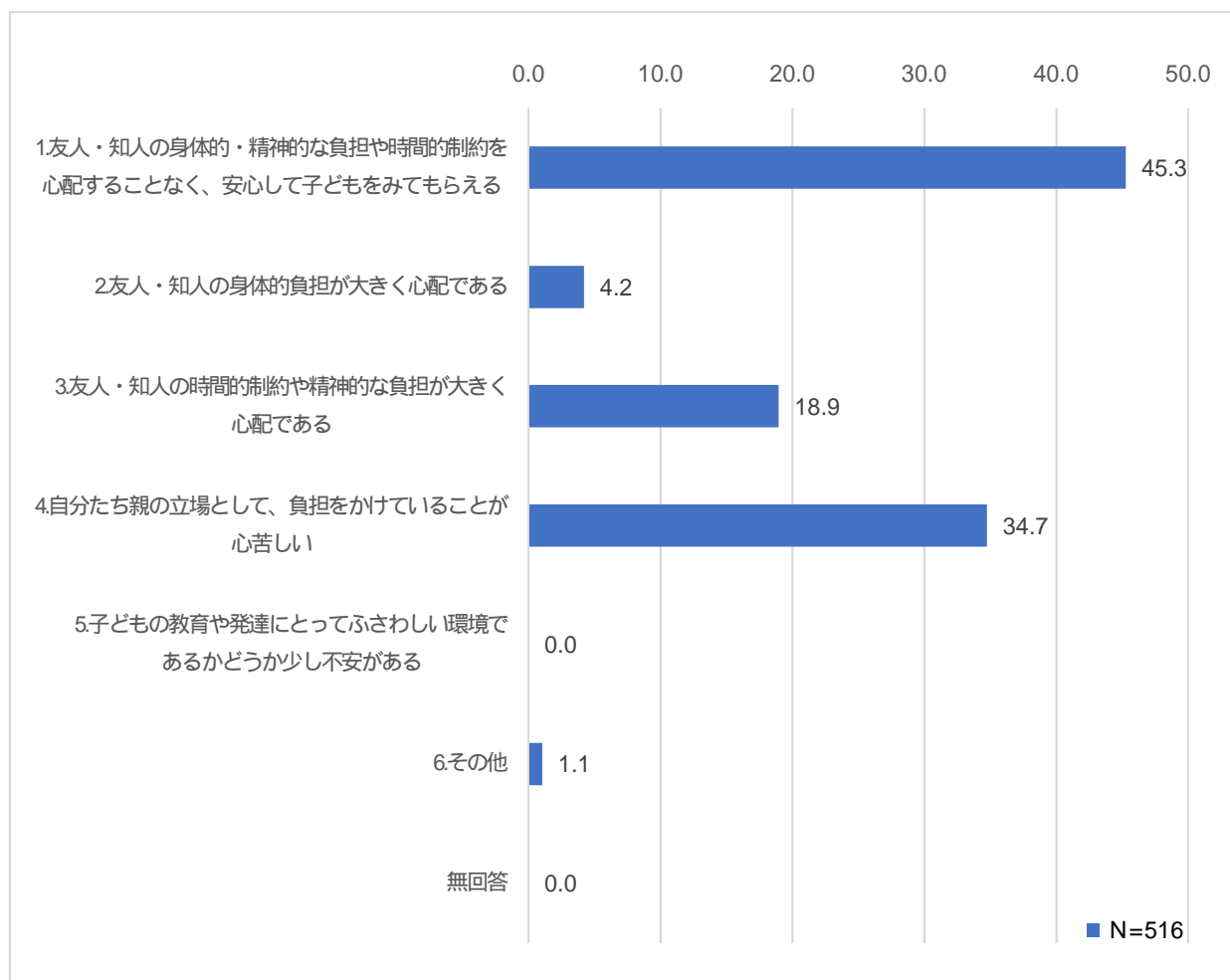
5 友人・知人にお子さんをみてもらっている状況

問10-2 問10で「3」または「4」に つけた方にうかがいます。

友人・知人にお子さんをみてもらっている状況についてうかがいます。

(あてはまるものすべてに)

「友人・知人の身体的・精神的な負担や時間的制約を心配することなく、安心して子どもをみてもらえる」が 45.3%で最も多く、次いで「自分たち親の立場として、負担をかけていることが心苦しい」が 34.7%、「友人・知人の時間的制約や精神的な負担が大きく心配である」が 18.9%となっています。



- 3 保護者の就労状況について

1 保護者の就労状況

問11 あて名のお子さんの保護者の現在の就労状況（自営業、家族従事者含む）をうかがいます。
（1つに）

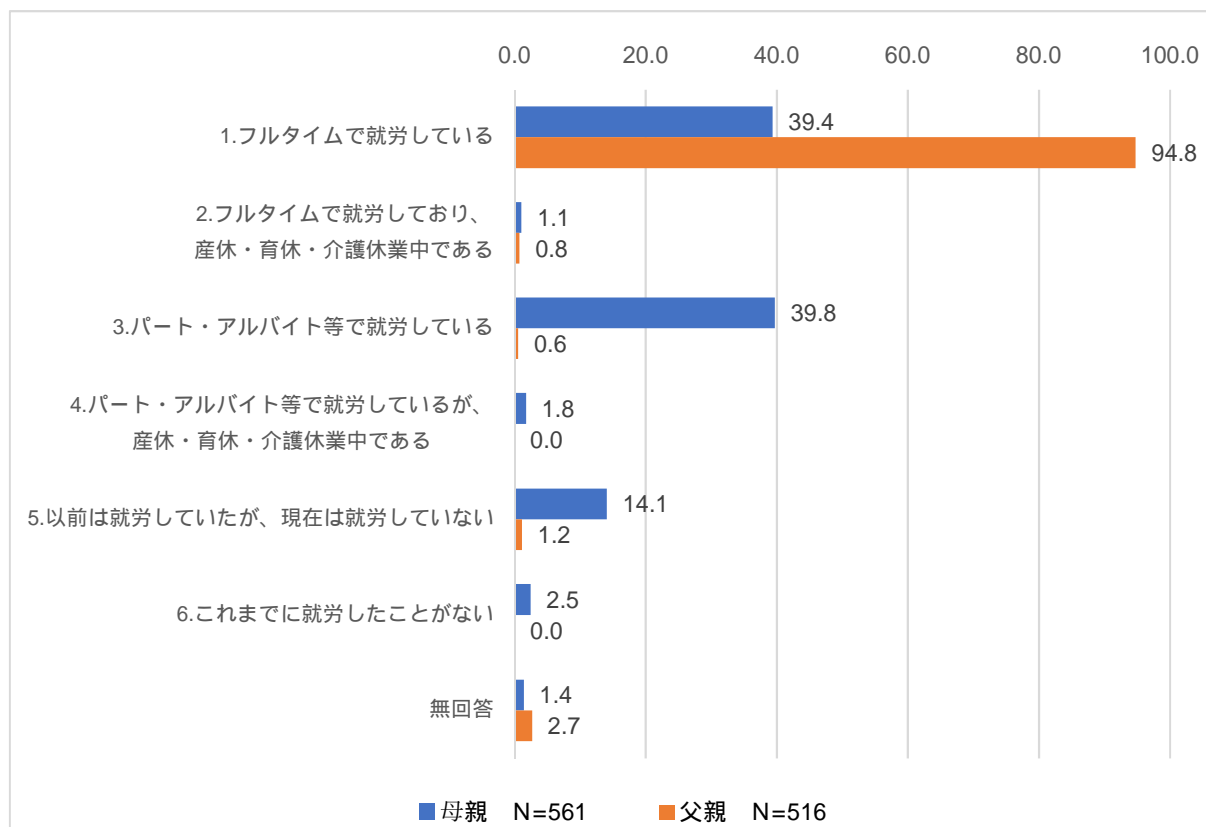
問11と問11-1で「1.フルタイムで就労している」「2.フルタイムで就労しているが、産休・育休・介護休業中である」「3.パート・アルバイト等で就労している」「4.パート・アルバイト等で就労しているが、産休・育休・介護休業中である」（就労している）に つけた方にうかがいます。

週当たりの「就労日数」、1日当たりの「就労時間（残業時間を含む）」をお答えください。
また、家を出る時刻と帰宅時刻をお答えください。

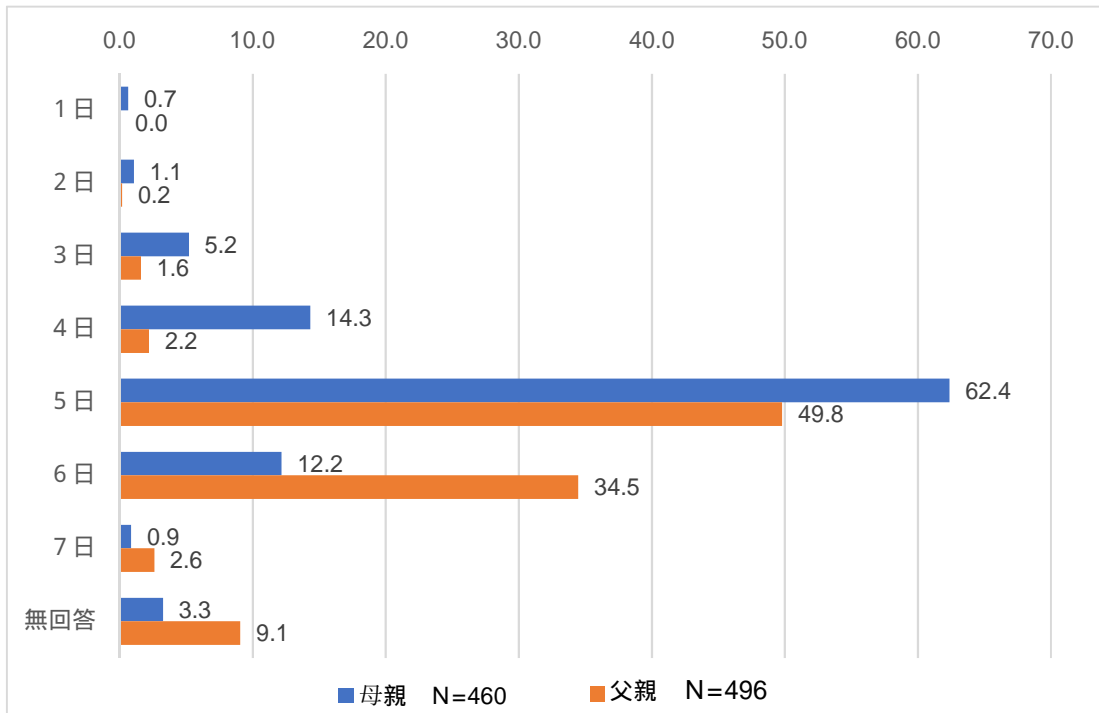
母親の就労状況は、「フルタイムで就労している」が39.4%で最も多く、次いで「パート・アルバイト等（「フルタイム以外の就労」）で就労しており、産休・育休・介護休業中ではない」が39.8%となっています。週当たりの就労状況は、「5日」が62.4%で最も多く、次いで「4日」が14.3%、「6日」が12.2%となっています。家を出る時刻は、「8時台」が43.0%、「7時台」が35.7%、帰宅時刻は、「18時台」が33.5%、「17時台」が16.3%、「19時台」が13.9%となっています。

父親の就労状況は、「フルタイムで就労しており、産休・育休・介護休業中ではない」が94.8%と大多数を占めています。週当たりの就労状況は、「5日」が49.8%で最も多く、次いで「6日」が34.5%と「5日」と「6日」が大多数を占めています。家を出る時刻は、「7時台」が48.4%、「6時台」が18.5%、「8時台」が15.9%、帰宅時刻は、「19時台」が28.2%、「20時台」が16.9%、「18時台」が16.7%、「21時台」が8.7%となっています。

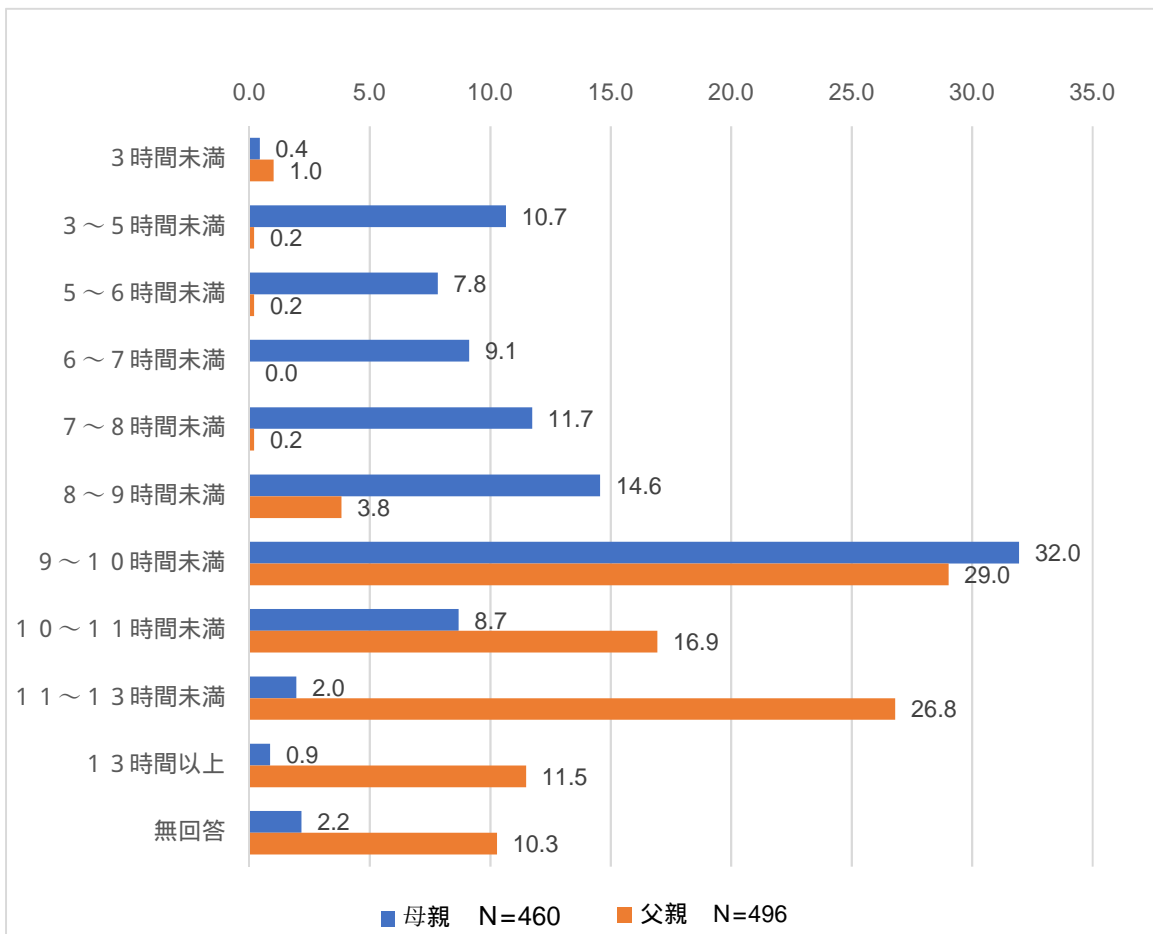
母親、父親の就労状況



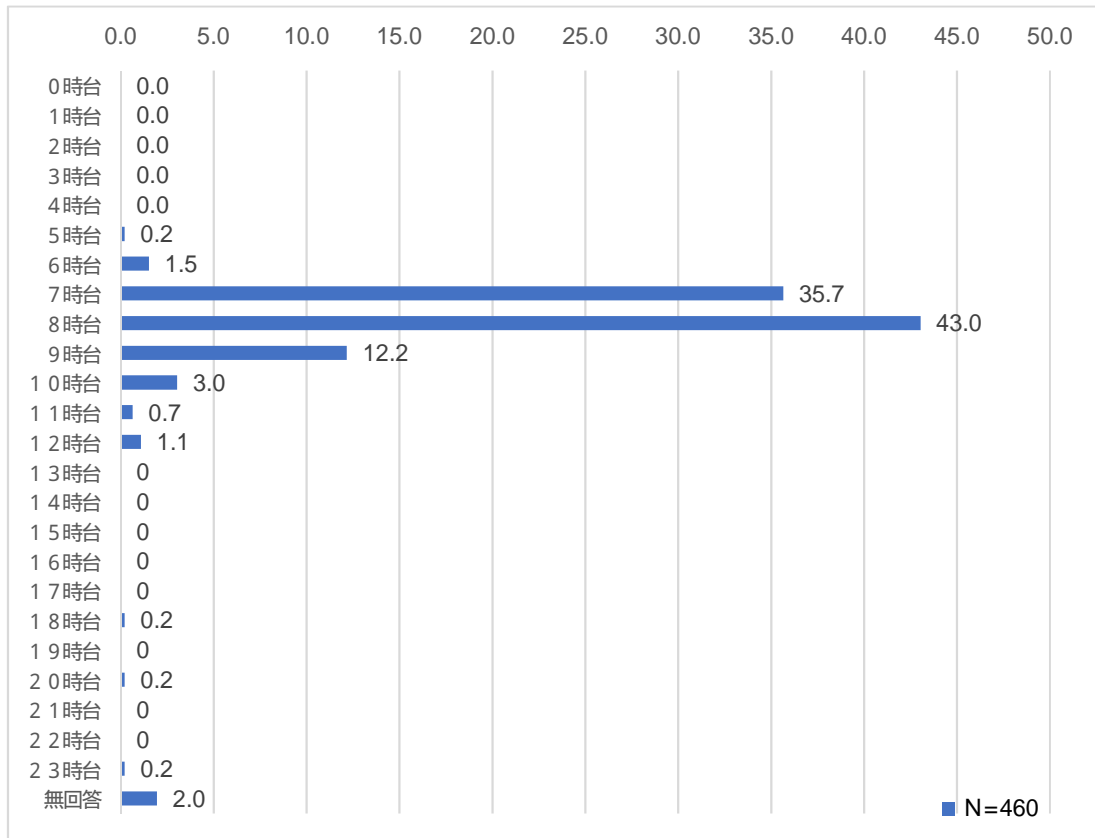
母親、父親の週当たりの「就労日数」



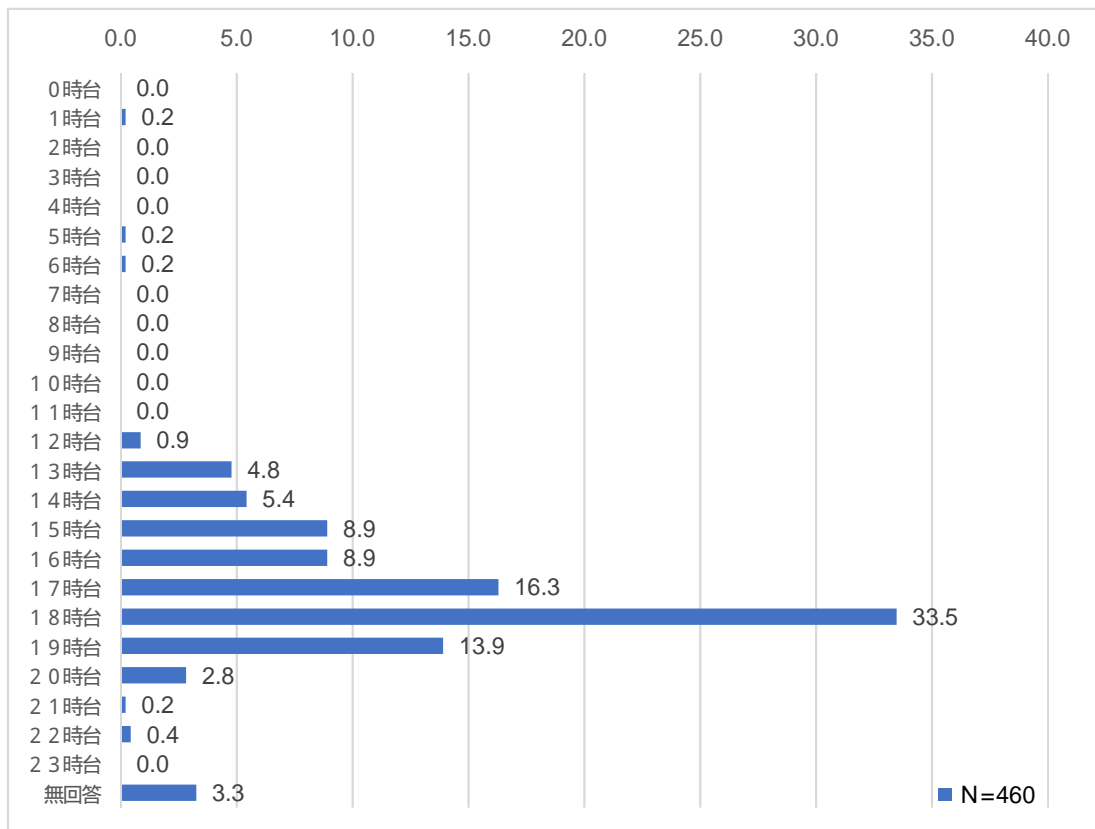
母親、父親の1日当たりの「就労時間(残業時間を含む)」



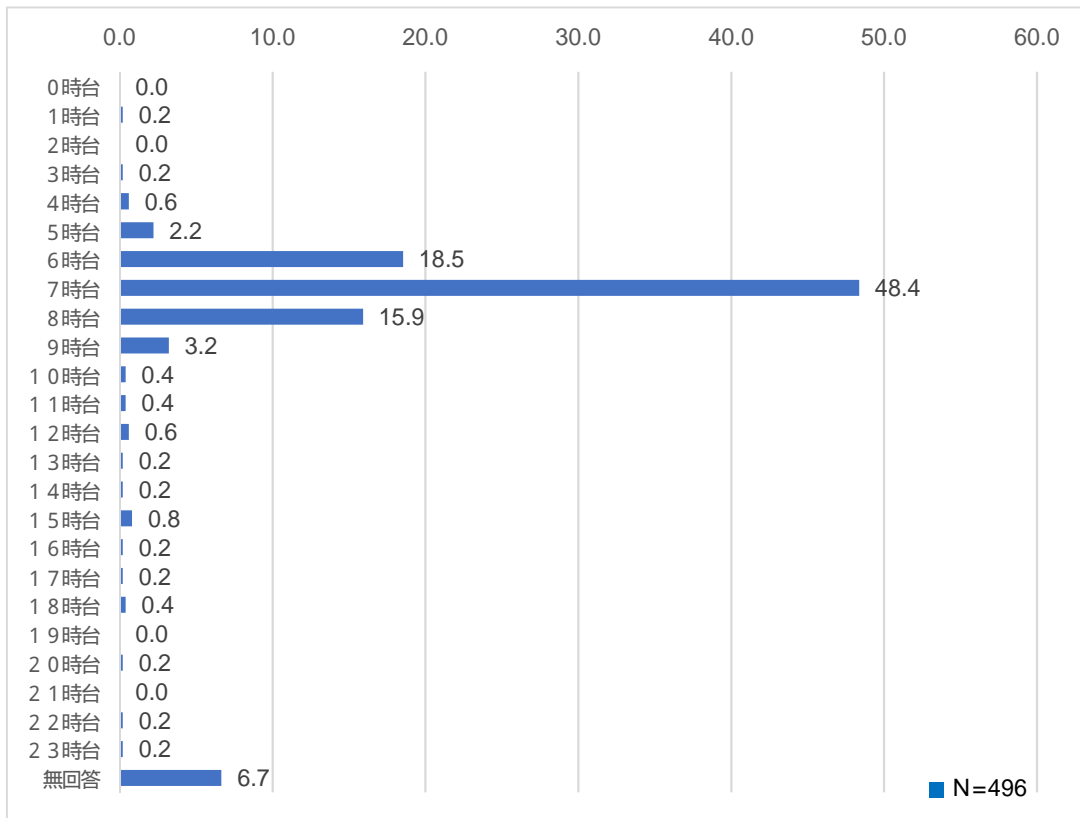
母親の家を出る時刻



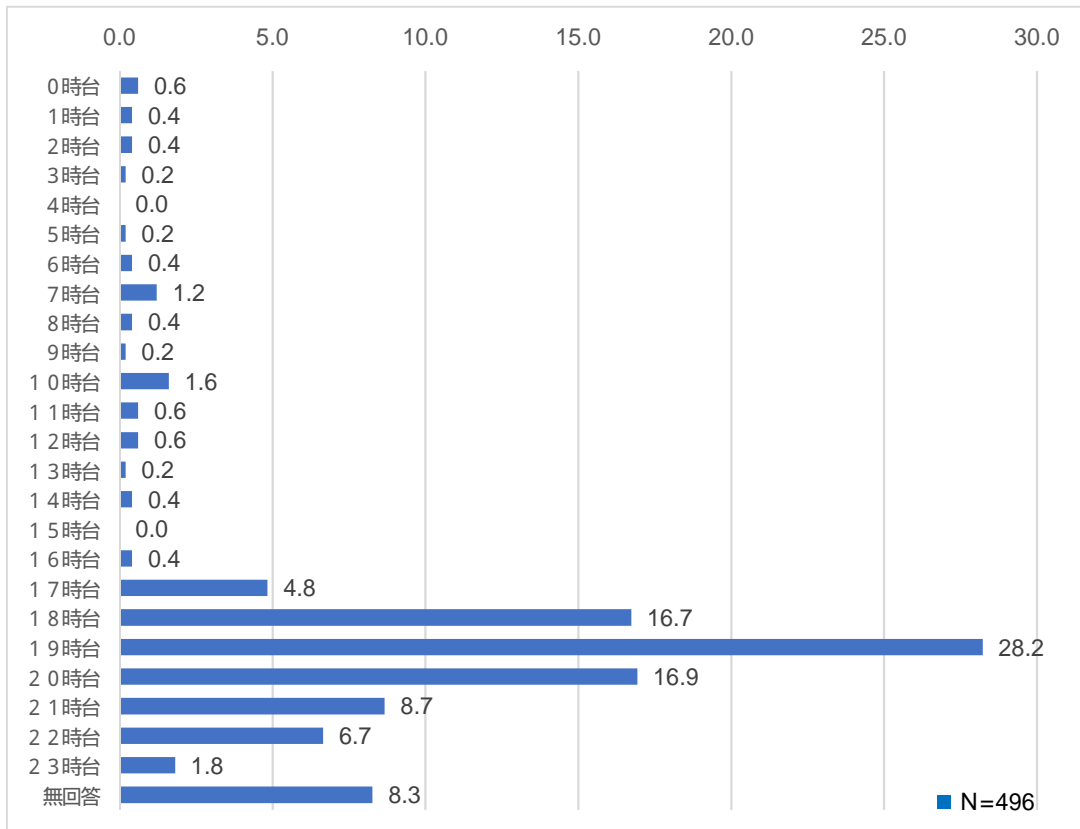
母親の帰宅時間



父親の家を出る時刻



父親の帰宅時間

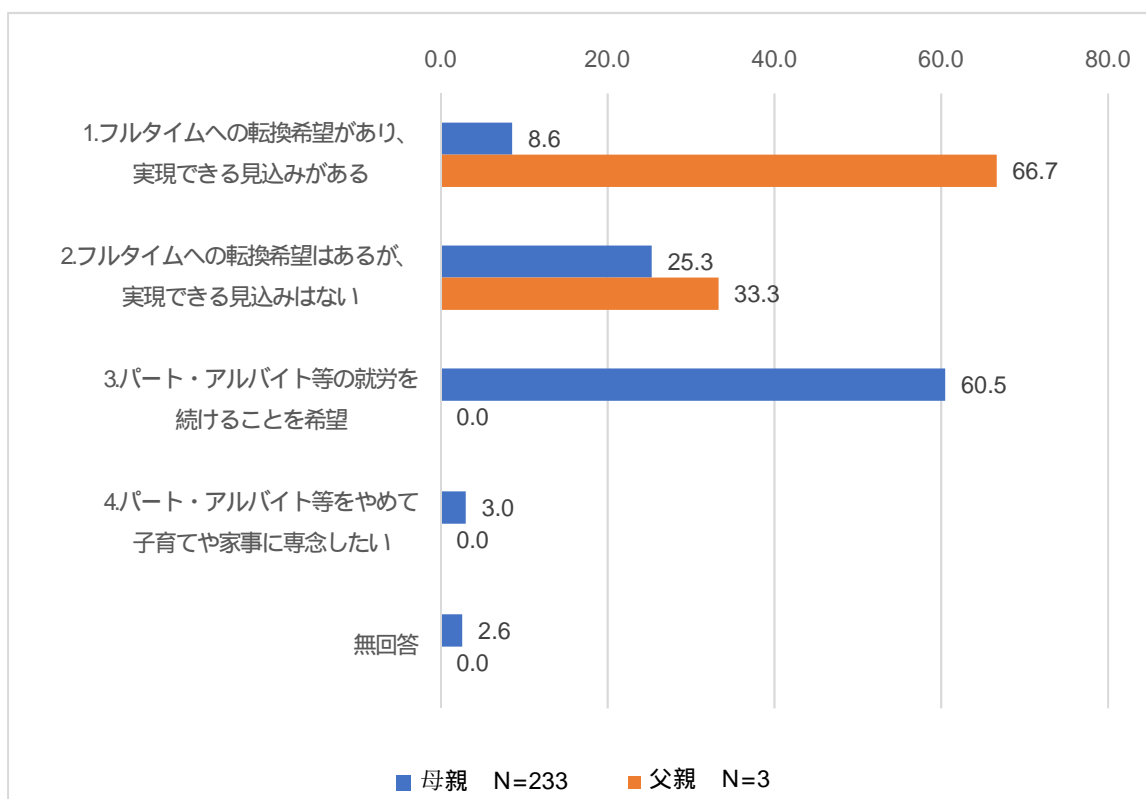


2 パート・アルバイト等で就労している方の今後の就労希望

問11-2 問11で「3」「4」(パート・アルバイト等で就労している)に つけた方にかがいます。
フルタイムへの転換希望はありますか。(1つに)

母親の今後の就労希望は、「パート・アルバイト等の就労を続けることを希望」が60.5%で最も多く、次いで「フルタイムへの転換希望はあるが、実現できる見込みはない」が25.3%となっています。

母親、父親の今後の就労希望

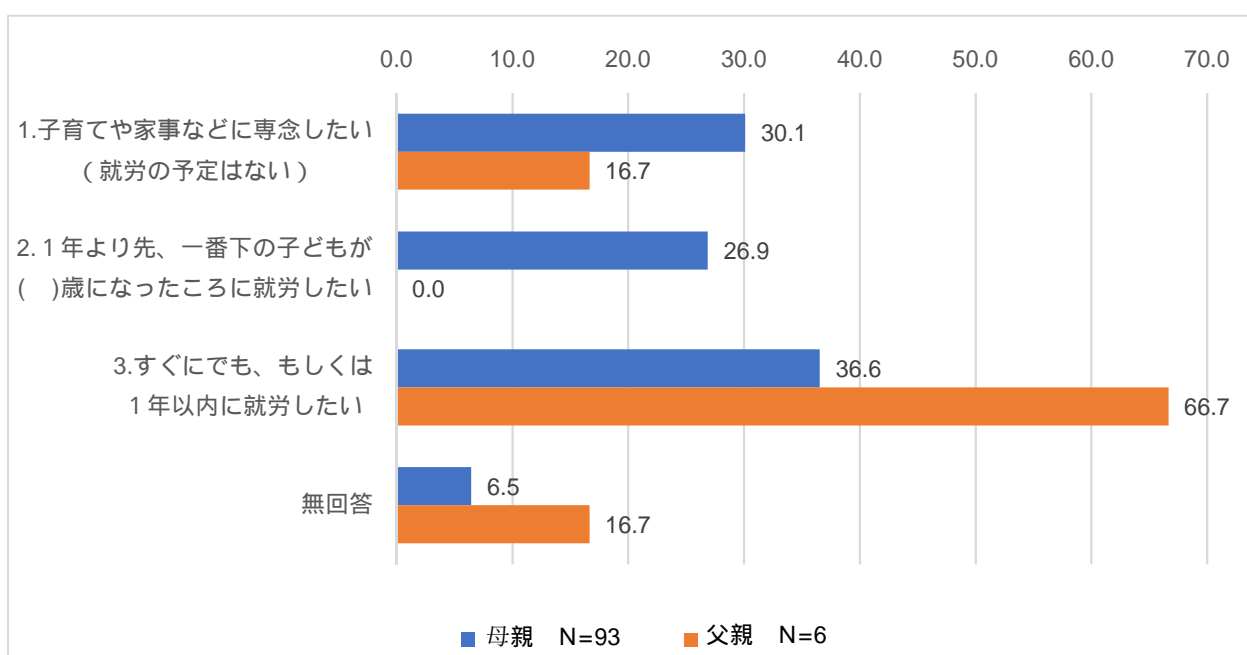


3 就労していない方の今後の就労希望

問11-3 問11で「5」または「6」(就労していない)に をつけた方にうかがいます。
就労したいという希望はありますか。(1つに)

母親の今後の就労希望は、「すぐにでも、もしくは1年以内に就労したい」が 36.6%で最も多く、次いで「子育てや家事などに専念したい(就労の予定はない)」が 30.1%、「1年より先、一番下の子どもが()歳になったところに就労したい」が 26.9%となっています。
また、「1年より先、一番下の子どもが何歳になったところに就労したいか」については、「6歳」が 16.7%で最も多く、次いで「7歳」、「10歳」「12歳」が 12.5%となっています。
父親の今後の就労希望は、「すぐにでも、もしくは1年以内に就労したい」が 66.7%となっています。

母親、父親の今後の就労についての希望



母親、父親の1年より先、一番下の子どもが何歳になったところに就労したいか

年齢	1歳	2歳	3歳	4歳	5歳	6歳	7歳	8歳	9歳	10歳	11歳	12歳	13歳	無回答
人数	1	1	-	2	1	4	3	1	2	3	1	3	1	1
割合	4.2	4.2	-	8.3	4.2	16.7	12.5	4.2	8.3	12.5	4.2	12.5	4.2	4.2

希望する就労形態

	就労形態	フルタイム（1週5日程度・1日8時間程度の就労）	パート、アルバイト等（1.フルタイム以外）	無回答
母親	人数	6	59	6
	割合	8.5	83.1	8.5
父親	人数	2	-	-
	割合	100.0	-	-

パート、アルバイト等の就労日数(1週あたり)

	日数	1日	2日	3日	4日	5日	6日	7日	無回答
母親	人数	-	2	15	14	19	1	-	6
	割合	-	3.6	26.8	25.0	33.9	1.8	-	10.7
父親	人数	-	-	-	1	-	-	-	-
	割合	-	-	-	100.0	-	-	-	-

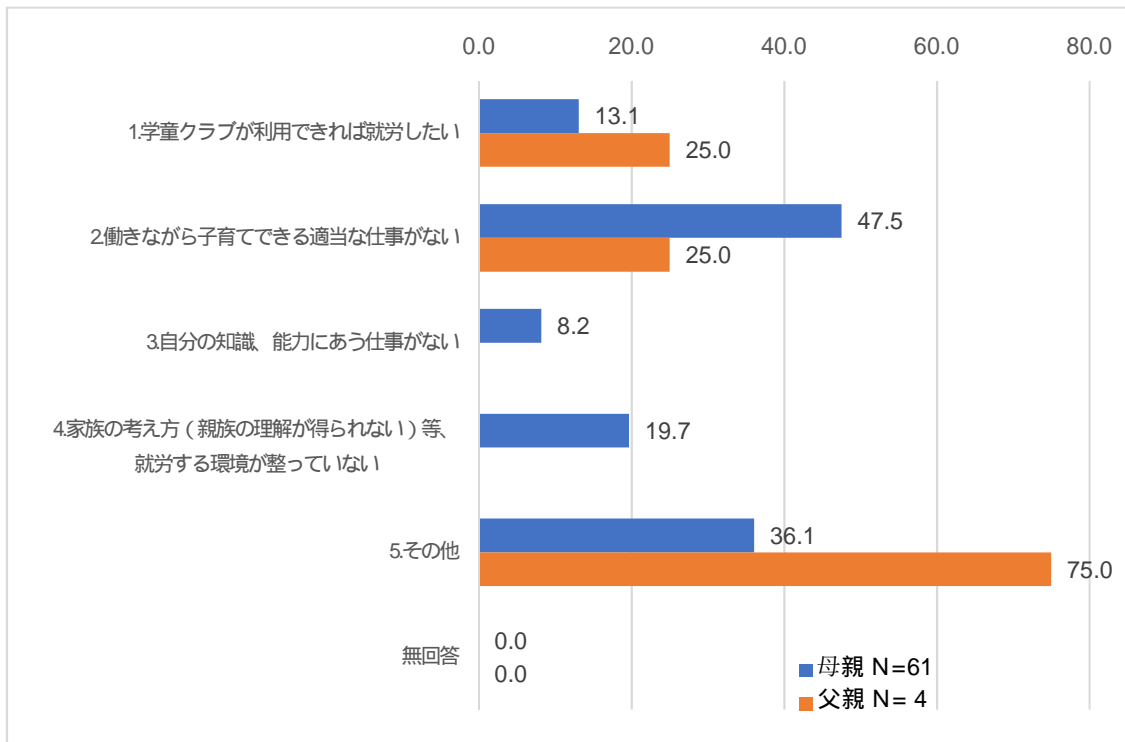
パート、アルバイト等の就労時間(1日あたり)

	時間	3時間未満	3～5時間未満	5～6時間未満	6～7時間未満	7～8時間未満	8～9時間未満	9～10時間未満	10～11時間未満	11～13時間未満	13時間以上	無回答
母親	人数	-	17	30	7	-	1	-	-	-	-	1
	割合	-	28.8	50.8	11.9	-	1.7	-	-	-	-	1.7
父親	人数	-	-	-	-	-	-	-	-	-	-	-
	割合	-	-	-	-	-	-	-	-	-	-	-

4 現在働いていない理由

問11-5 「2.1年より先、一番下の子どもが（ ）歳になったところに就労したい」または「3. すぐにでも、もしくは1年以内に就労したい」に つけた方にうかがいます。
就労希望がありながら、現在働いていない理由は何ですか。（1つに ）

母親は、「働きながら子育てできる適当な仕事がない」が47.5%で最も多く、次いで「家族の考え方(親族の理解が得られない)等、就労する環境が整っていない」が19.7%となっています。
父親は、「学童クラブが利用できれば就労したい」、「働きながら子育てできる適当な仕事が無い」が1人ずつとなっています。

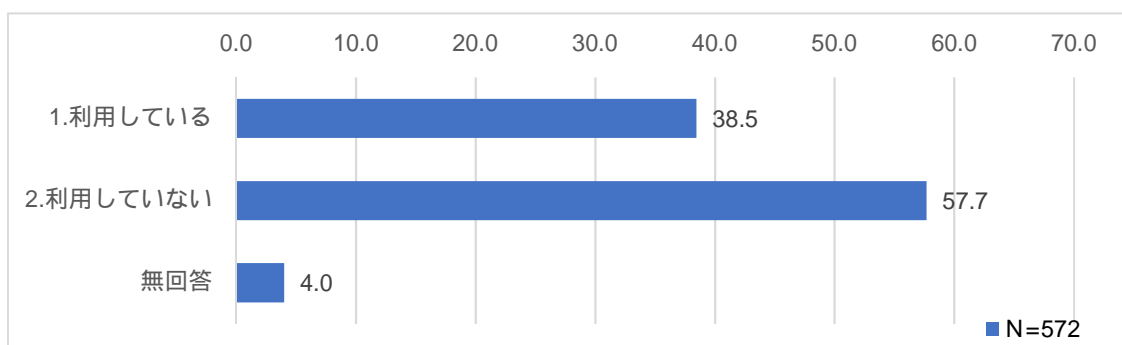


- 4 学童クラブの利用について

1 学童クラブの利用状況

問12 あて名のお子さんは現在、学童クラブを利用していますか。（1つに ）

「利用していない」が57.7%、「利用している」が38.5%となっています。



2 長期休暇中の利用状況

問12-1 問12で「1.利用している」に つけた方にかがいます。

平日と土曜日、夏休みや冬休みなど長期の休暇期間中について、利用状況をお答えください。
(それぞれ1つに)

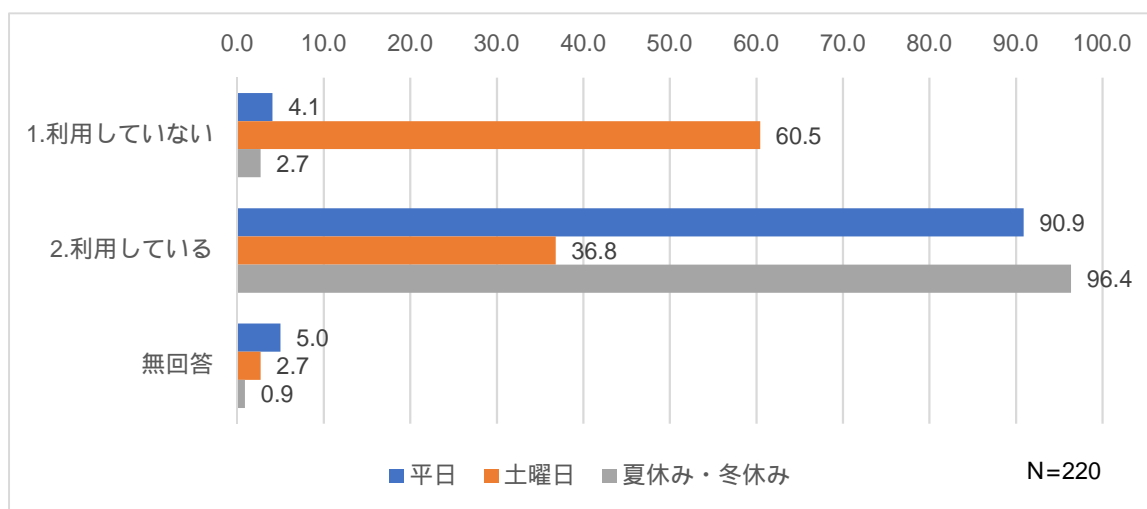
利用している場合は、週あたりの利用日数と平均的な利用時間帯もお答えください。

平日の利用状況は、「利用している」が90.9%、「利用していない」が4.1%となっています。週あたりの利用日数は、「5日」が72.0%、「4日」が11.0%となっています。また、利用開始時間は、「15時台」が71.7%、「14時台」が17.2%、利用終了時間は、「18時台」が52.7%、「17時台」が40.6%となっています。

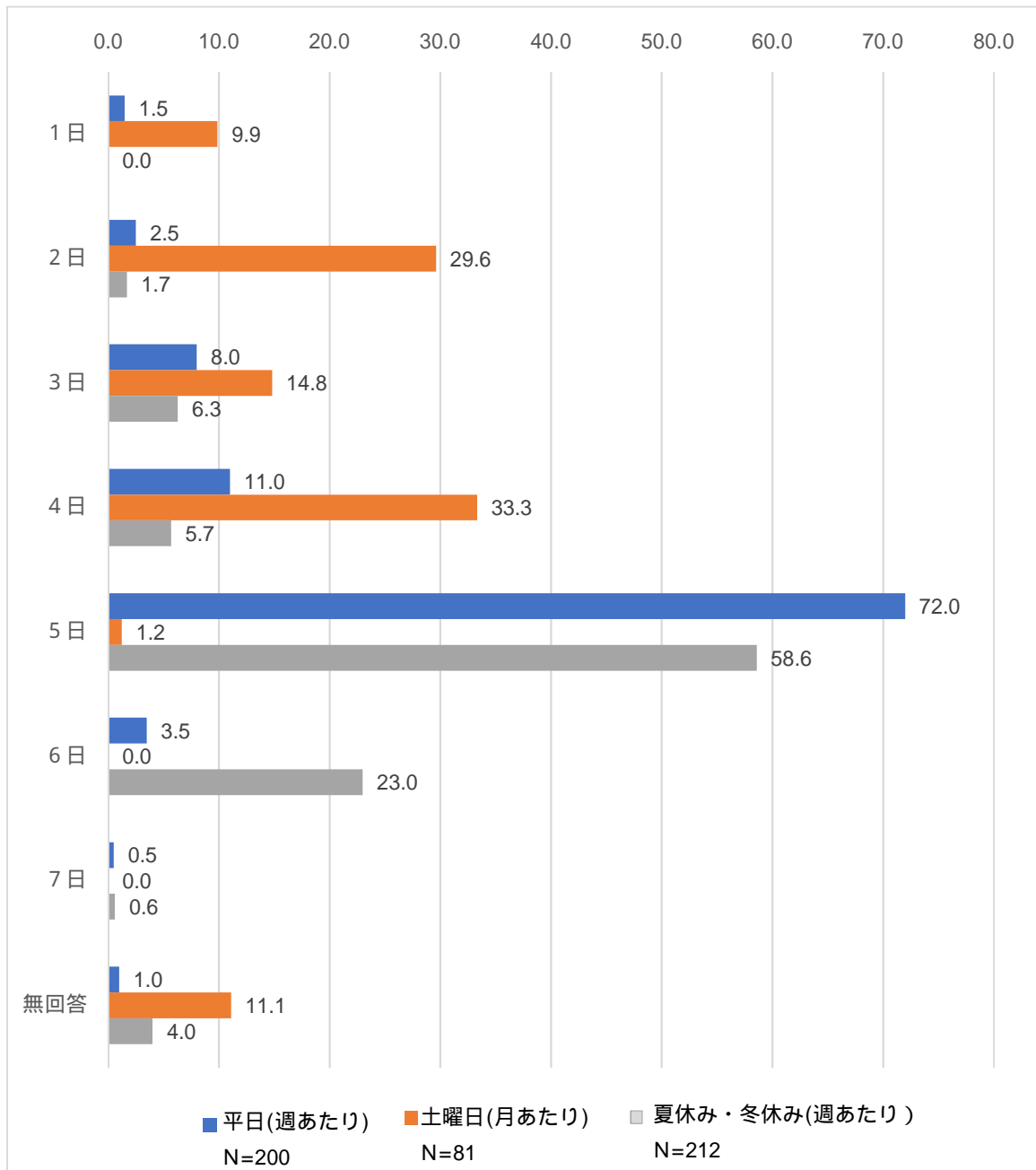
土曜日の利用状況は、「利用していない」が60.5%、「利用している」が36.8%となっています。月あたりの利用日数は、「4日」が33.3%、「2日」が29.6%となっています。また、利用開始時間は、「8時台」が51.2%、「9時台」が32.1%、利用終了時間は、「17時台」が48.1%、「18時台」が23.5%となっています。

夏休みや冬休みなど長期の休暇期間の利用状況は、「利用している」が96.4%、「利用していない」が2.7%となっています。週あたりの利用日数は、「5日」が58.6%、「6日」が23.0%となっています。また、利用開始時間は、「8時台」が59.1%、「7時台」が28.6%、利用終了時間は、「17時台」が46.3%、「18時台」が46.3%となっています。

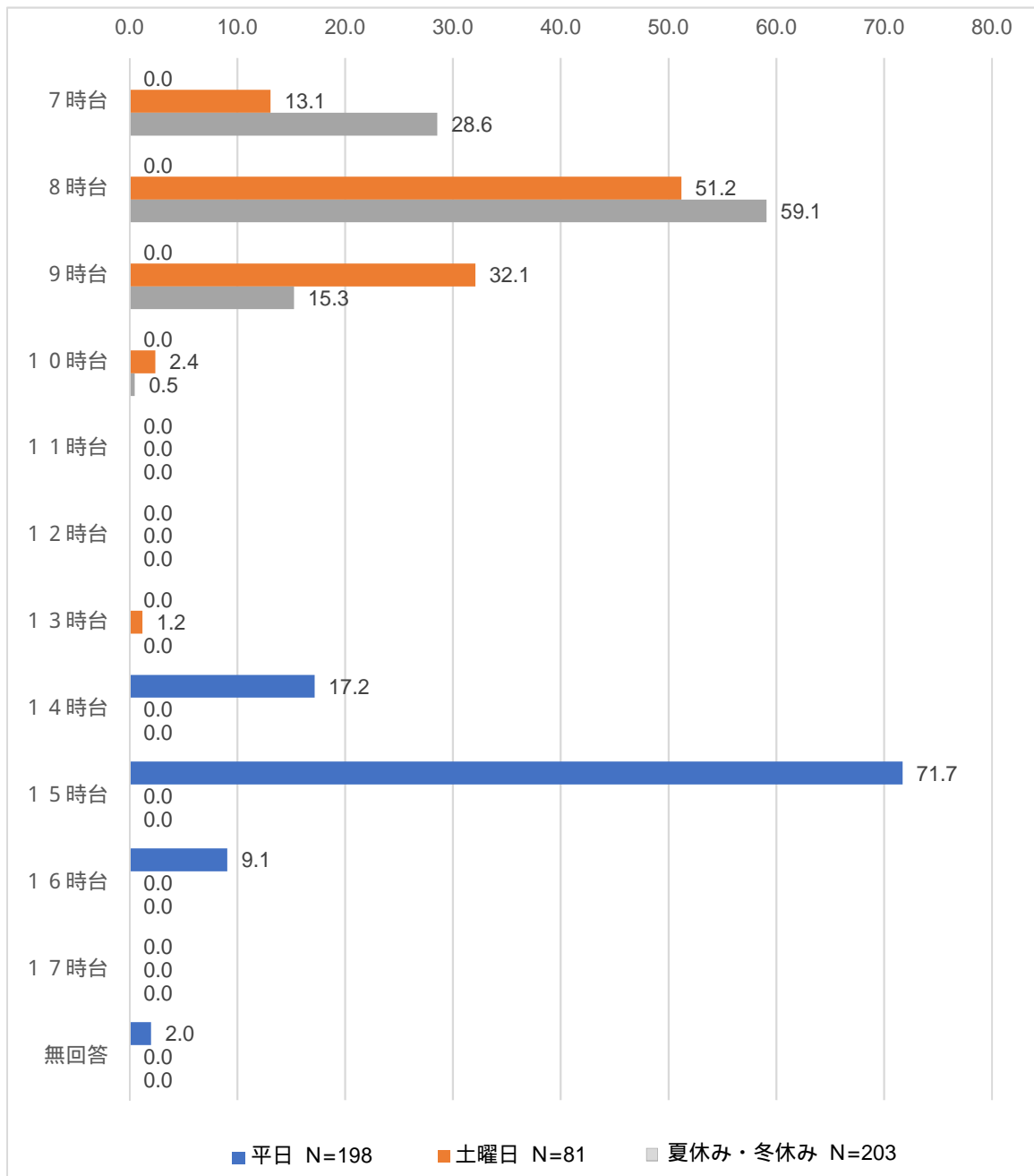
利用状況



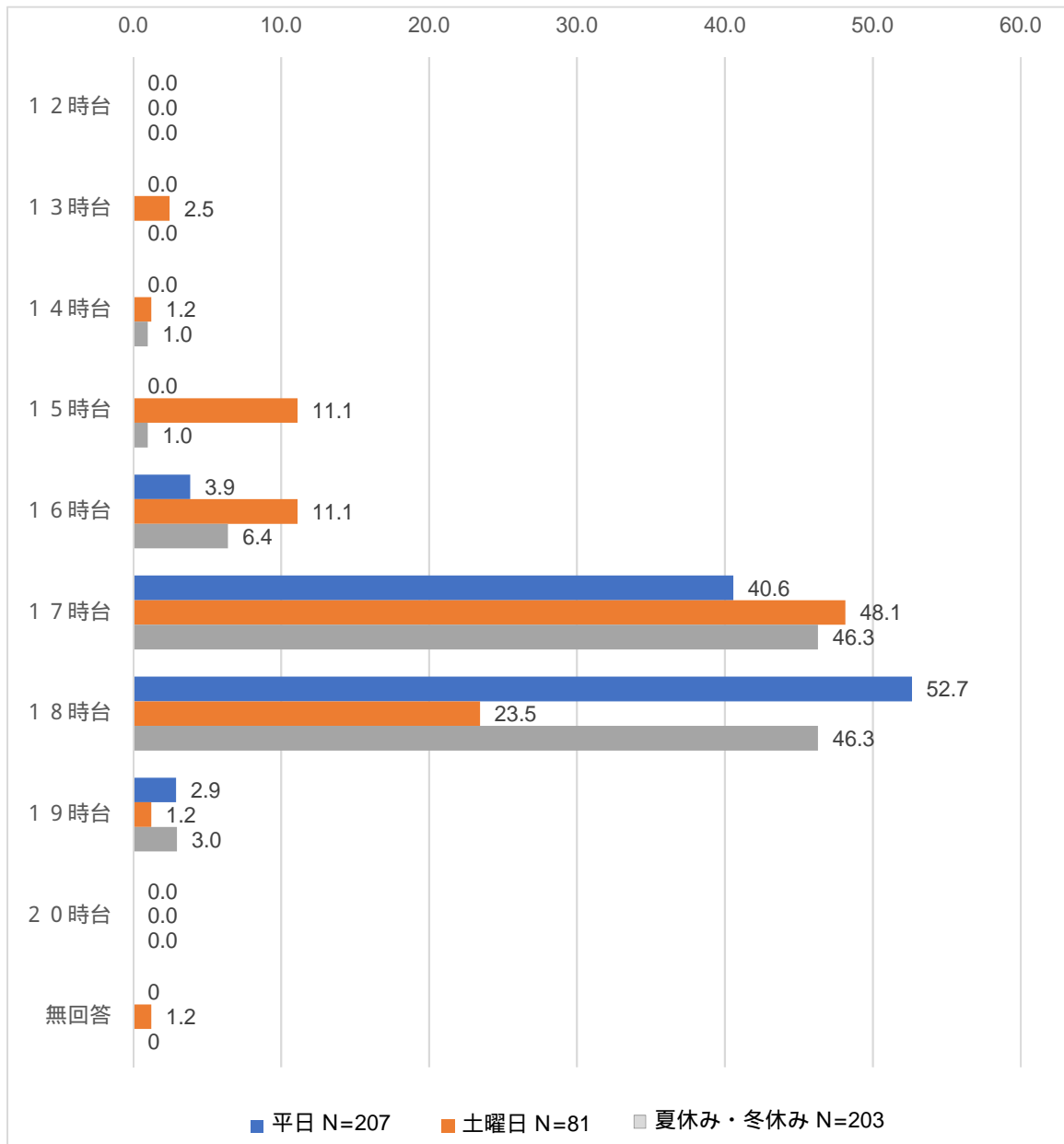
利用日数



利用開始時間



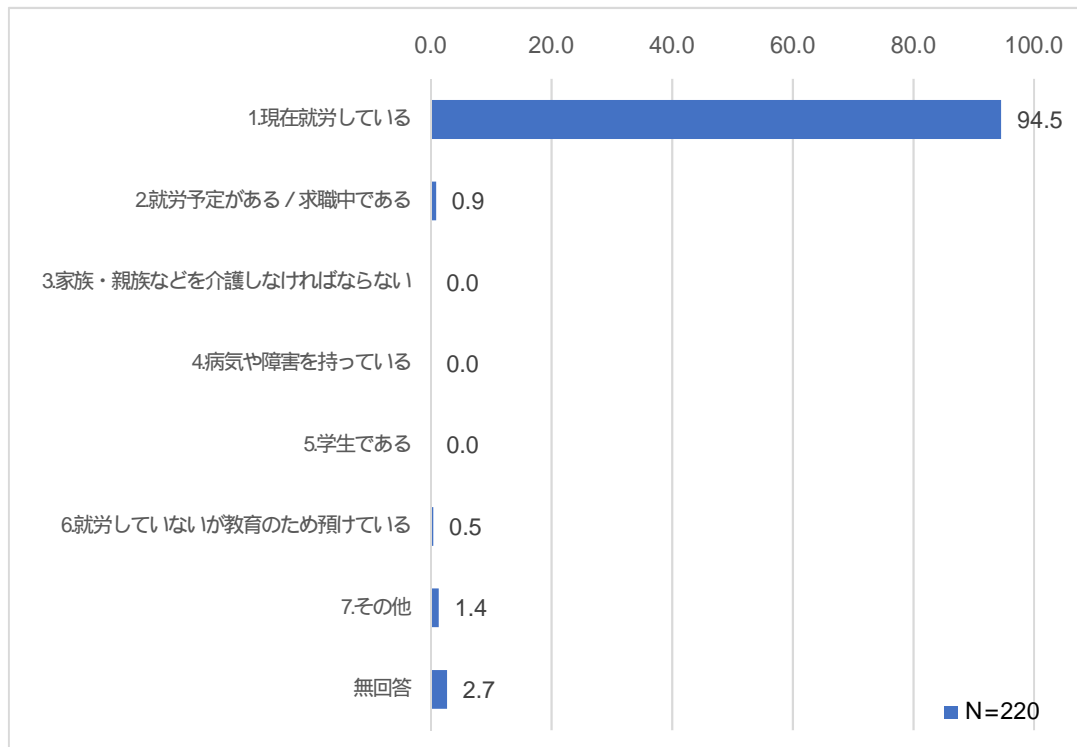
利用終了時間



3 現在、学童クラブを利用している理由

問12-2 現在、利用している理由を教えてください。(それぞれ1つに)

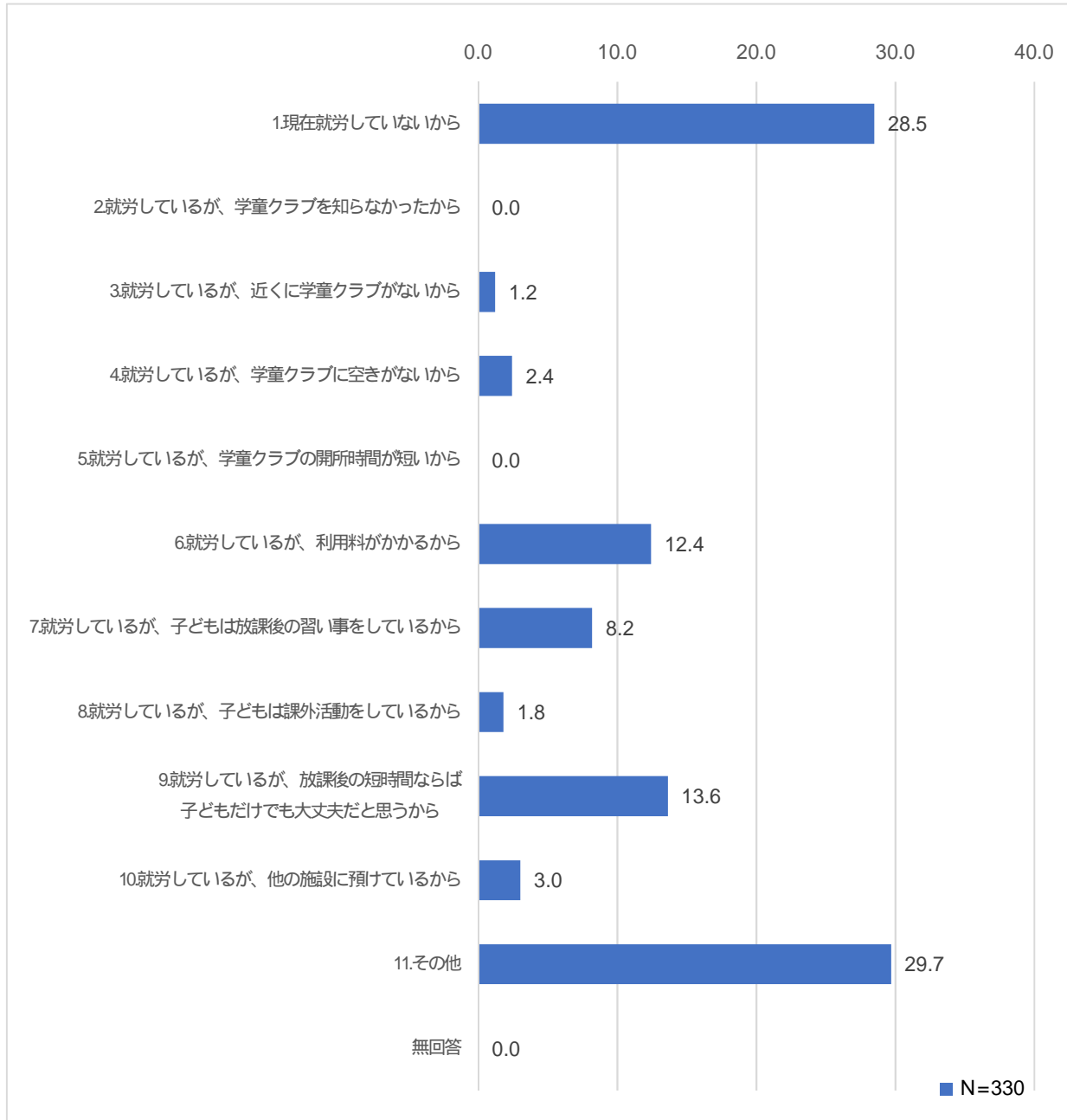
「現在就労している」が94.5%と大多数を占めています。



4 現在、学童クラブを利用していない理由

問12-3 問12で「2.利用していない」に つけた方にかがいます。
 利用していない理由はなんですか。 (1つに)

「現在就労していないから」が28.5%で最も多く、次いで「就労しているが、放課後の短時間ならば、子どもだけでも大丈夫だと思うから」が13.6%、「就労しているが、利用料がかかるから」が12.4%となっています。



5 今後の学童クラブの利用意向

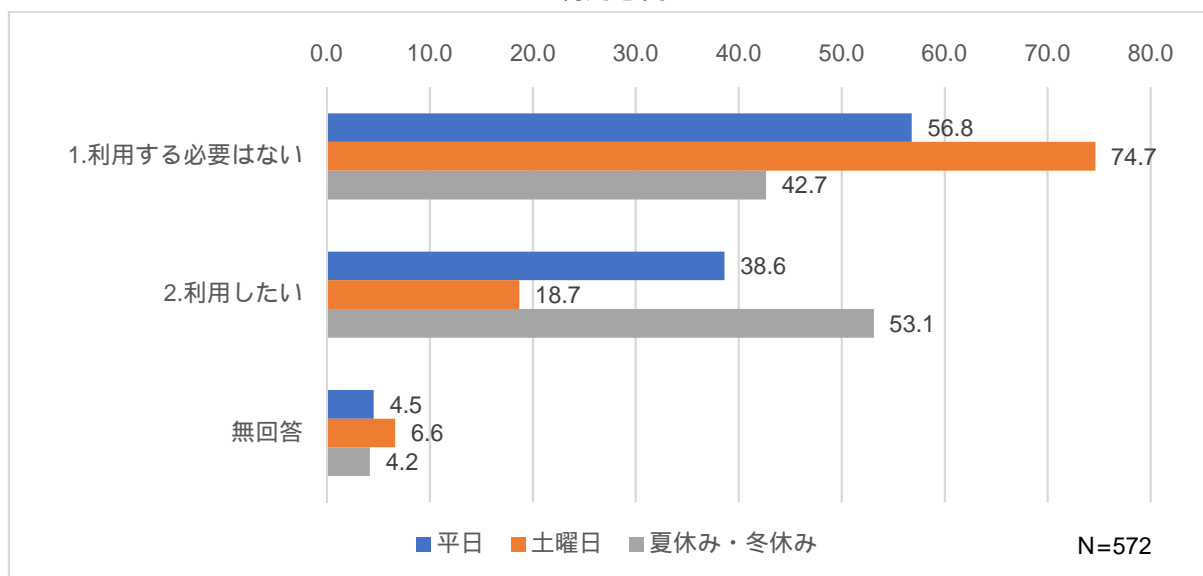
問13 あて名のお子さんについて、今後の学童クラブの利用意向はありますか。現在利用中の方もお答えください。(それぞれ1つに)

平日の利用意向は、「利用する必要はない」が 56.8%、「利用したい」が 38.6%となっています。週あたりの利用日数は、「5日」が 75.1%、「4日」が 6.3%となっています。また、利用開始時間は、「15時台」が 66.5%、「14時台」が 13.1%、利用終了時間は、「18時台」が 50.7%、「17時台」が 35.9%となっています。

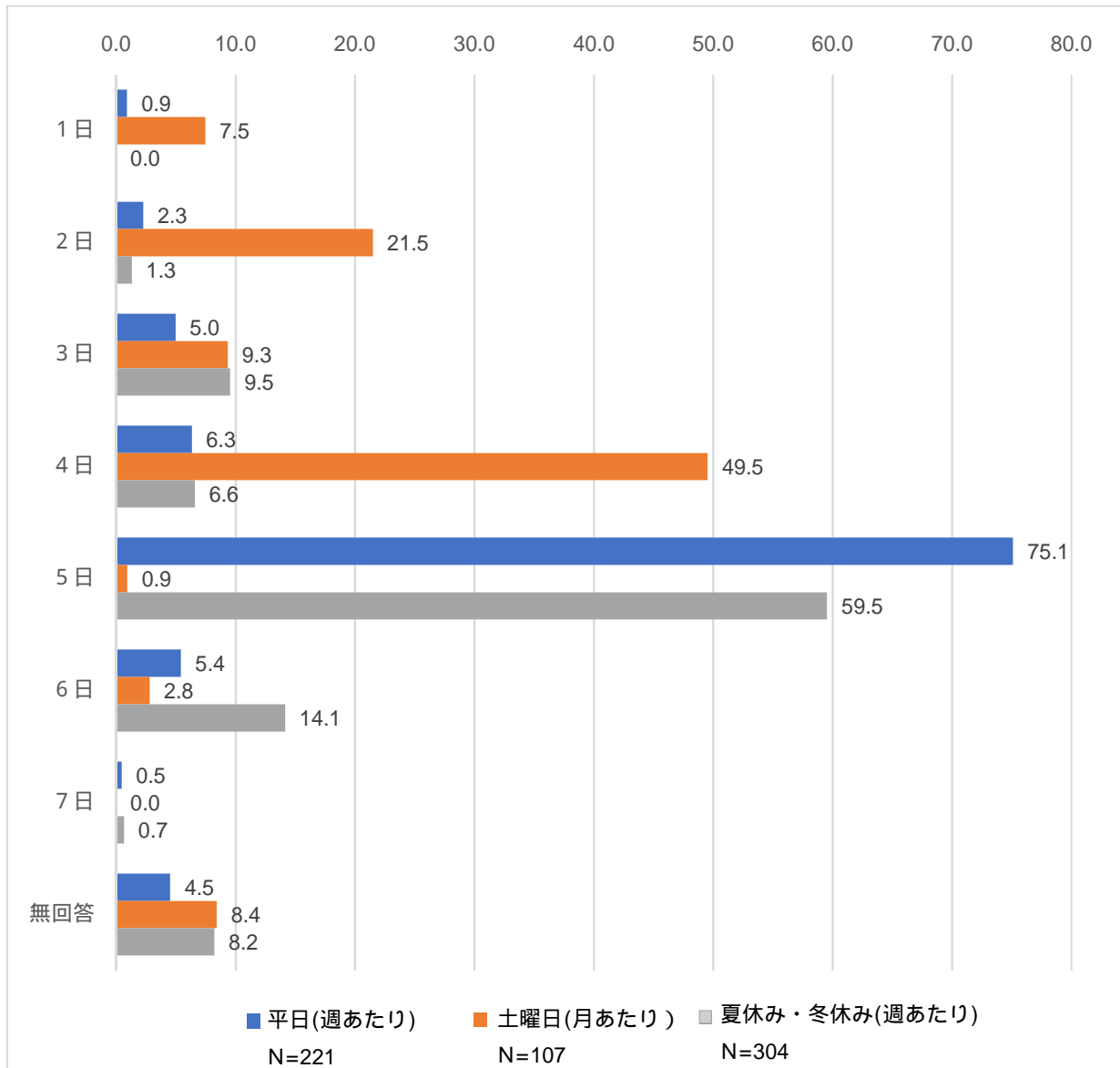
土曜日の利用意向は、「利用する必要はない」が 74.7%、「利用したい」が 18.7%となっています。月あたりの利用日数は、「4日」が 49.5%、「2日」が 21.5%となっています。また、利用開始時間は、「8時台」が 43.9%、「9時台」が 23.4%、利用終了時間は、「17時台」が 35.5%、「18時台」が 32.7%となっています。

夏休みや冬休みなど長期の休暇期間の利用意向は、「利用したい」が 53.1%、「利用する必要はない」が 42.7%となっています。週あたりの利用日数は、「5日」が 59.5%、「6日」が 14.1%となっています。また、利用開始時間は、「8時台」が 49.0%、「7時台」が 27.6%、「9時台」が 18.4%、利用終了時間は、「18時台」が 40.1%、「17時台」が 37.5%となっています。

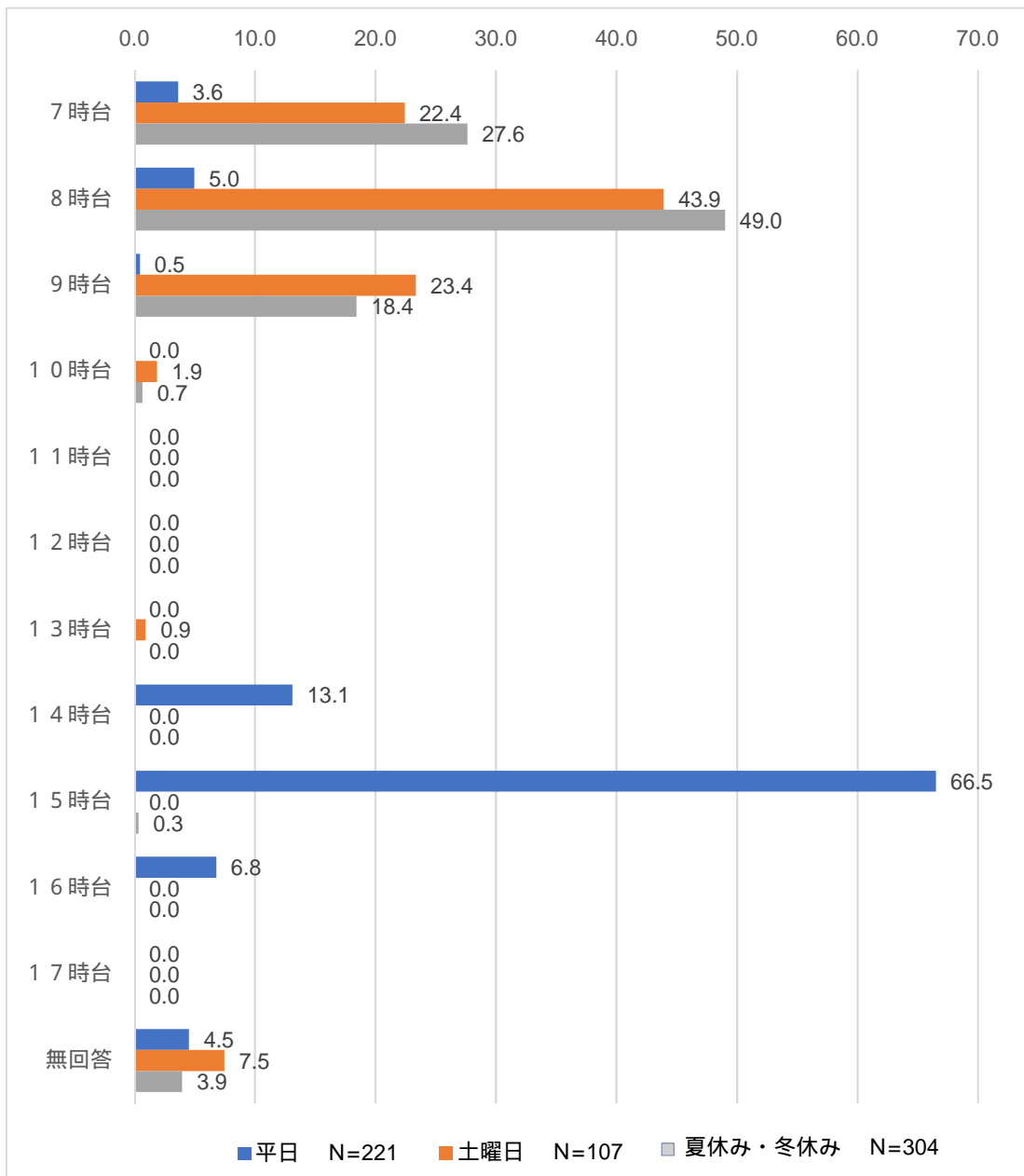
利用意向



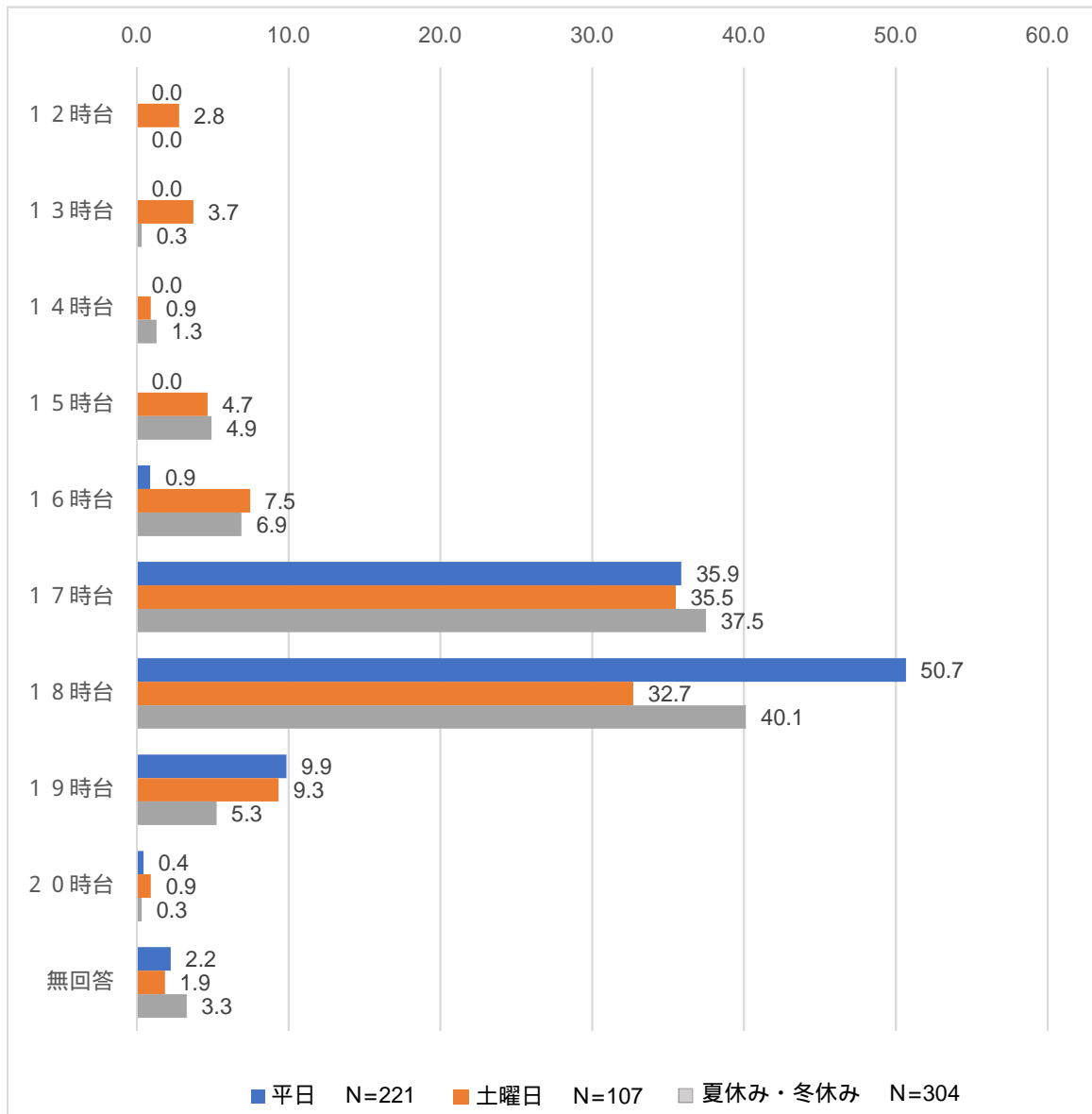
利用意向日数



利用希望開始時間



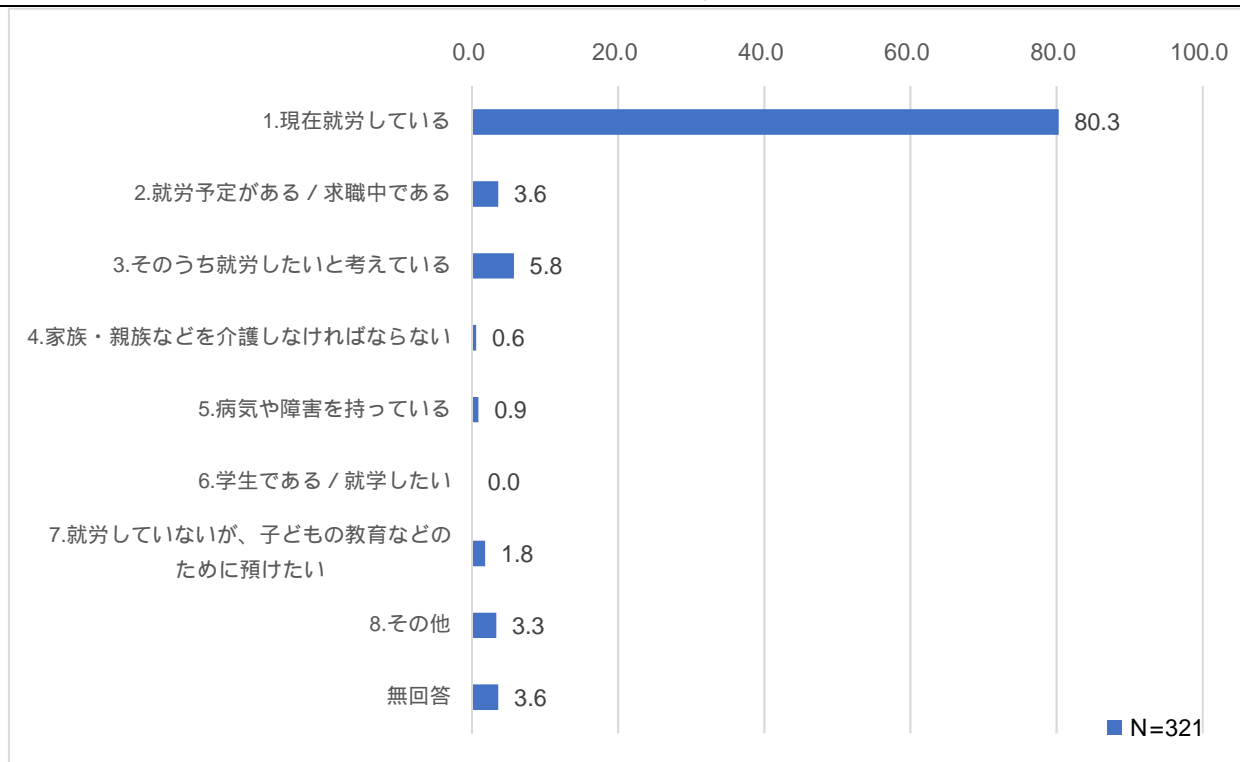
利用希望終了時間



6 今後、学童クラブを利用したい理由

問13-1 問13で(1)から(3)のいずれかで「2.利用したい」につけた方にうかがいます。) 今後、学童クラブを利用したいと考えている理由はどのようなことですか。(1つに) お子さんの身の回りの世話を主にしている方の状況でお答えください。

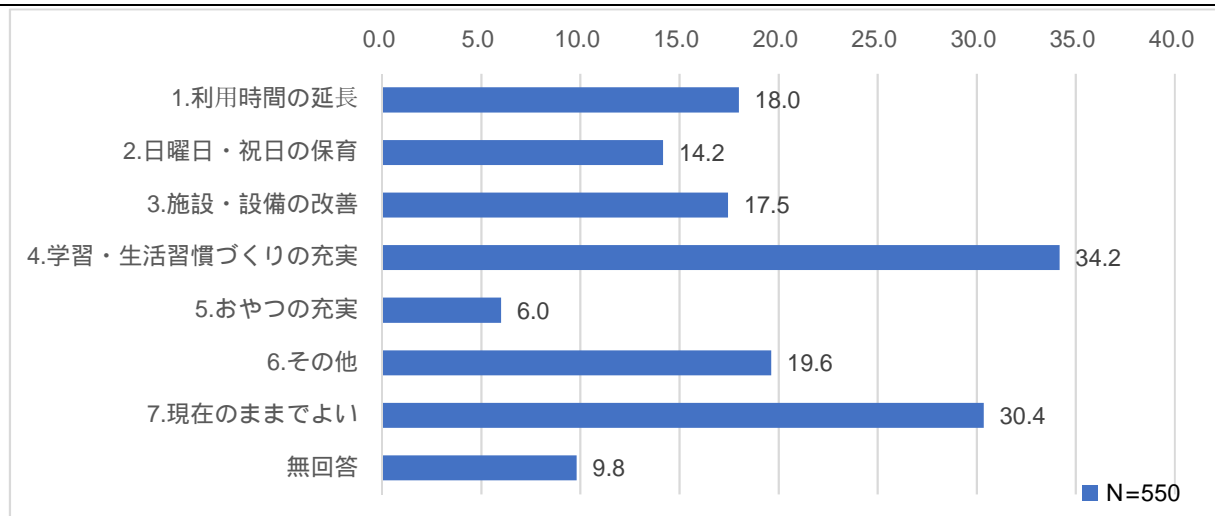
「現在就労している」が80.3%と大多数を占めています。



7 学童クラブに対する希望

問13-2 学童クラブに対してどのようなことを希望しますか。(あてはまるものすべてに)

「学習・生活習慣づくりの充実」が34.2%で最も多く、次いで「現在のままでよい」が30.4%、「利用時間の延長」が18.0%、「施設・設備の改善」が17.5%、「日曜日・祝日の保育」が14.2%、となっています。



- 5 4年生以上になったときの放課後の過ごし方について

1 小学校高学年になったときの放課後に過ごす場所

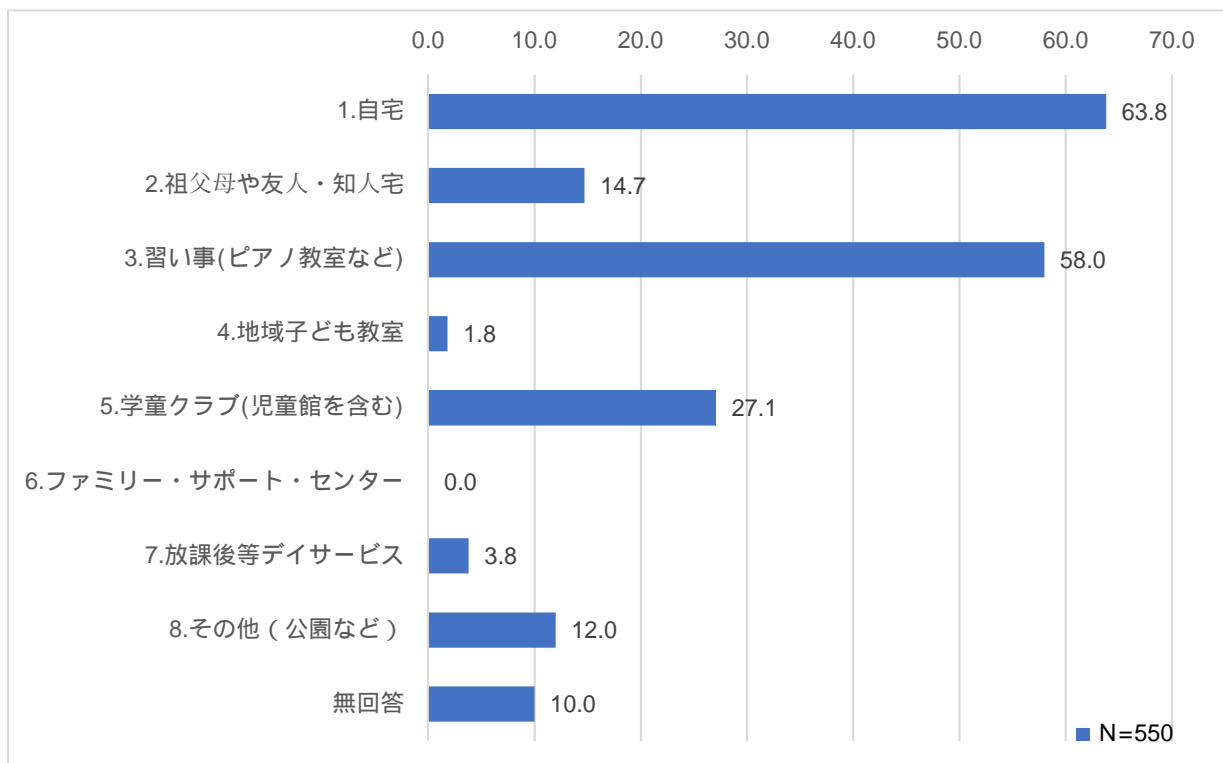
問14 あて名のお子さんについて、小学校高学年(4～6年生)になったら、放課後(平日の小学校終了後)の時間をどのような場所で過ごさせたいと思いますか。(あてはまるものすべてに○)
学童クラブを希望する場合は、利用時間を24時間制でお答えください。

「自宅」が63.8%で最も多く、次いで、「習い事(ピアノ教室など)」が58.0%、「学童クラブ(児童館を含む)」が27.1%、「祖父母宅や知人・友人宅」が14.7%となっています。

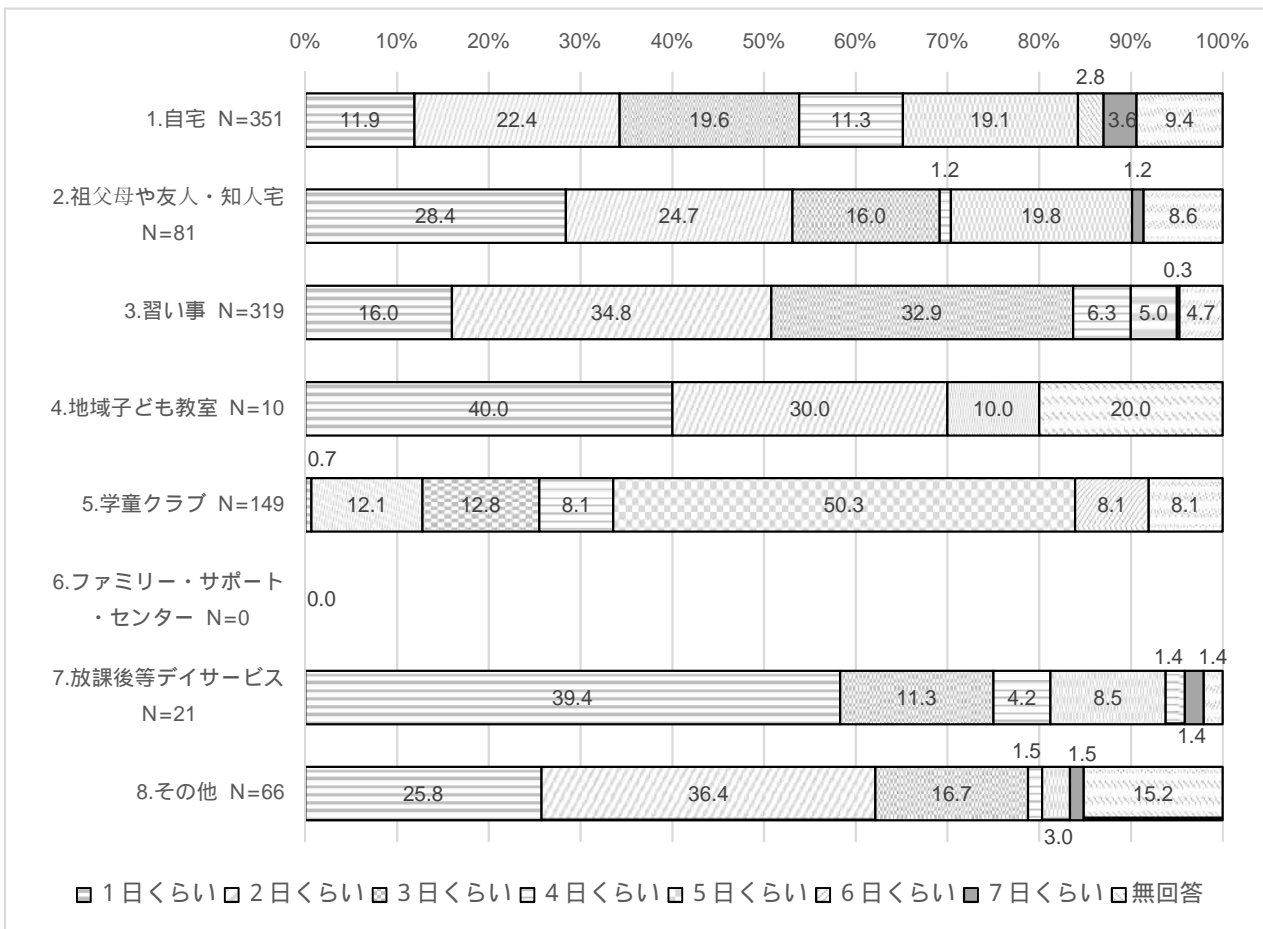
居場所ごとの週間日数では、「自宅」では「2日くらい」が22.4%、「祖父母宅や友人・知人宅」では「1日くらい」が28.4%、「習い事(ピアノ教室など)」では「2日くらい」が34.8%、「地域子ども教室」では「1日くらい」が40.0%、「学童クラブ」では「5日くらい」が50.3%、「その他(公園など)」では「2日くらい」が36.4%でそれぞれ最も多くなっています。

学童クラブの希望終了時間は、「18時まで」が56.2%、「17時まで」が21.9%、「19時まで」12.4%となっています。

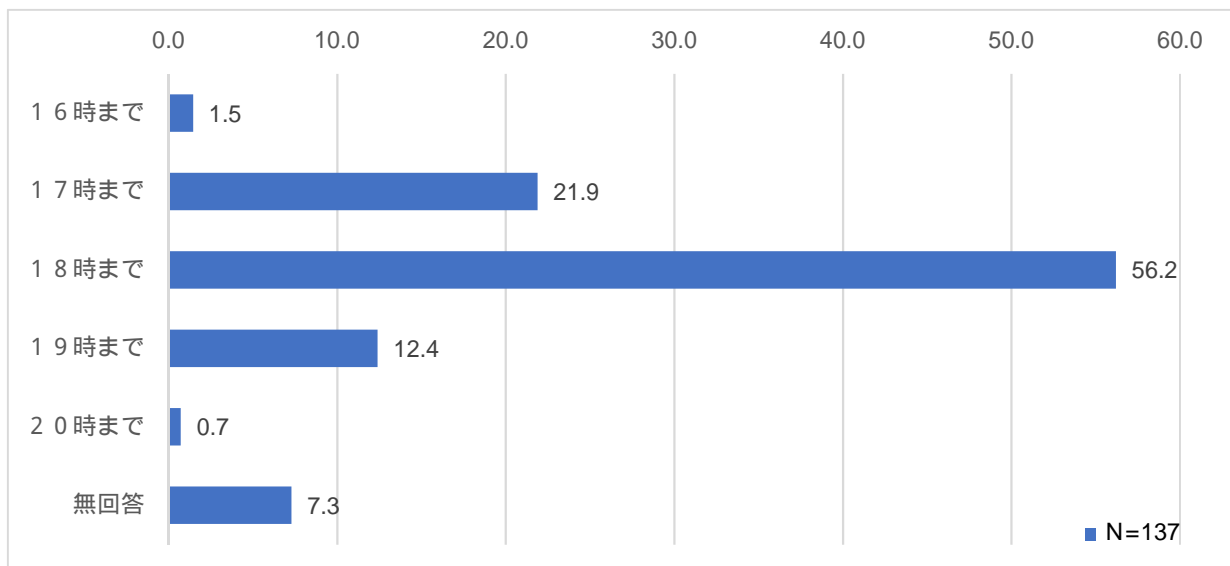
放課後の居場所



居場所ごとの週間日数



学童クラブ-希望終了時間



2 長期休暇中の利用希望

問 15 問 14 で「5.学童クラブ(児童館を含む)」に つけた方にかがいます。

あて名のお子さんについて、土曜日、日曜日・祝日、夏休み・冬休みなど長期の休暇期間中、学童クラブの利用希望はありますか。(1つに○)

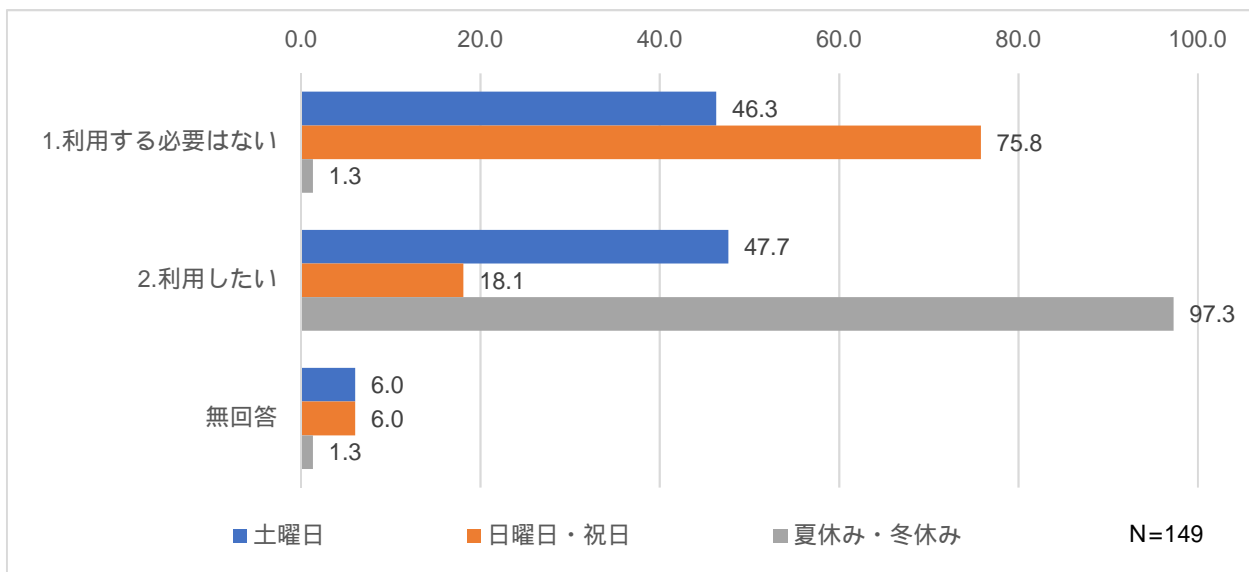
利用を希望する場合は、週あたりの利用日数と平均的な利用時間帯もお答えください。

土曜日の利用意向は、「利用したい」が 47.7%、「利用する必要はない」が 46.3%となっています。月あたりの利用日数は、「4日」が 43.7%、「2日」が 21.1%となっています。また、利用開始時間は、「7時台」が 38.0%、「8時台」が 36.6%、利用終了時間は、「18時台」が 39.4%、「17時台」が 29.6%となっています。

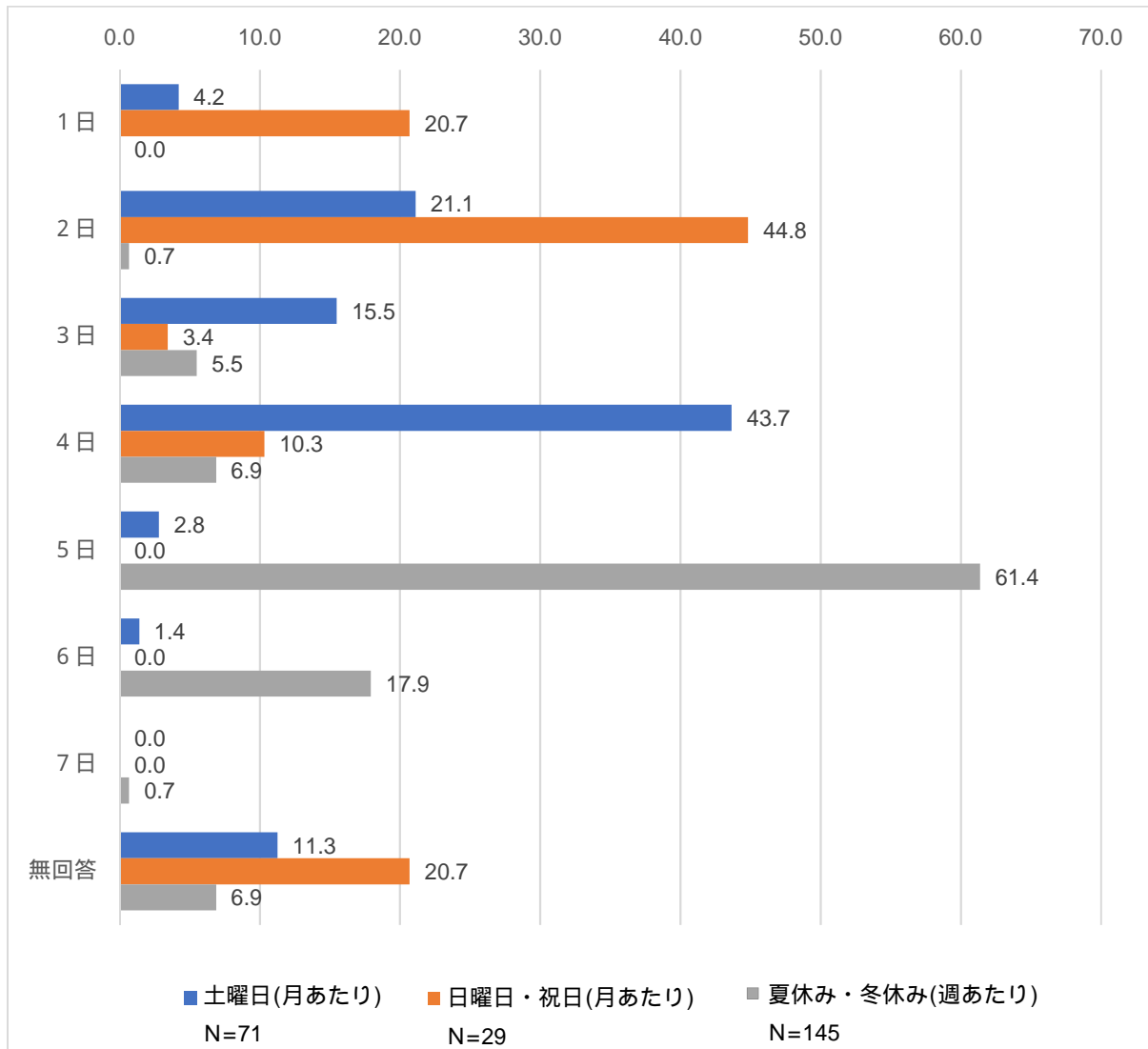
日曜日・祝日の利用意向は、「利用する必要はない」が 75.8%、「利用したい」が 18.1%となっています。月あたりの利用日数は、「2日」が 44.8%、「1日」が 20.7%となっています。また、利用開始時間は、「7時台」が 51.7%、「8時台」が 27.6%、利用終了時間は、「18時台」が 44.8%、「19時台」が 20.7%、「17時台」が 13.8%、となっています。

夏休みや冬休みなど長期の休暇期間の利用意向は、「利用したい」が 97.3%、「利用する必要はない」が 1.3%となっています。週あたりの利用日数は、「5日」が 61.4%、「6日」が 17.9%となっています。また、利用開始時間は、「8時台」が 48.3%、「7時台」が 34.5%、「9時台」が 12.4%、利用終了時間は、「18時台」が 46.2%、「17時台」が 36.6%となっています。

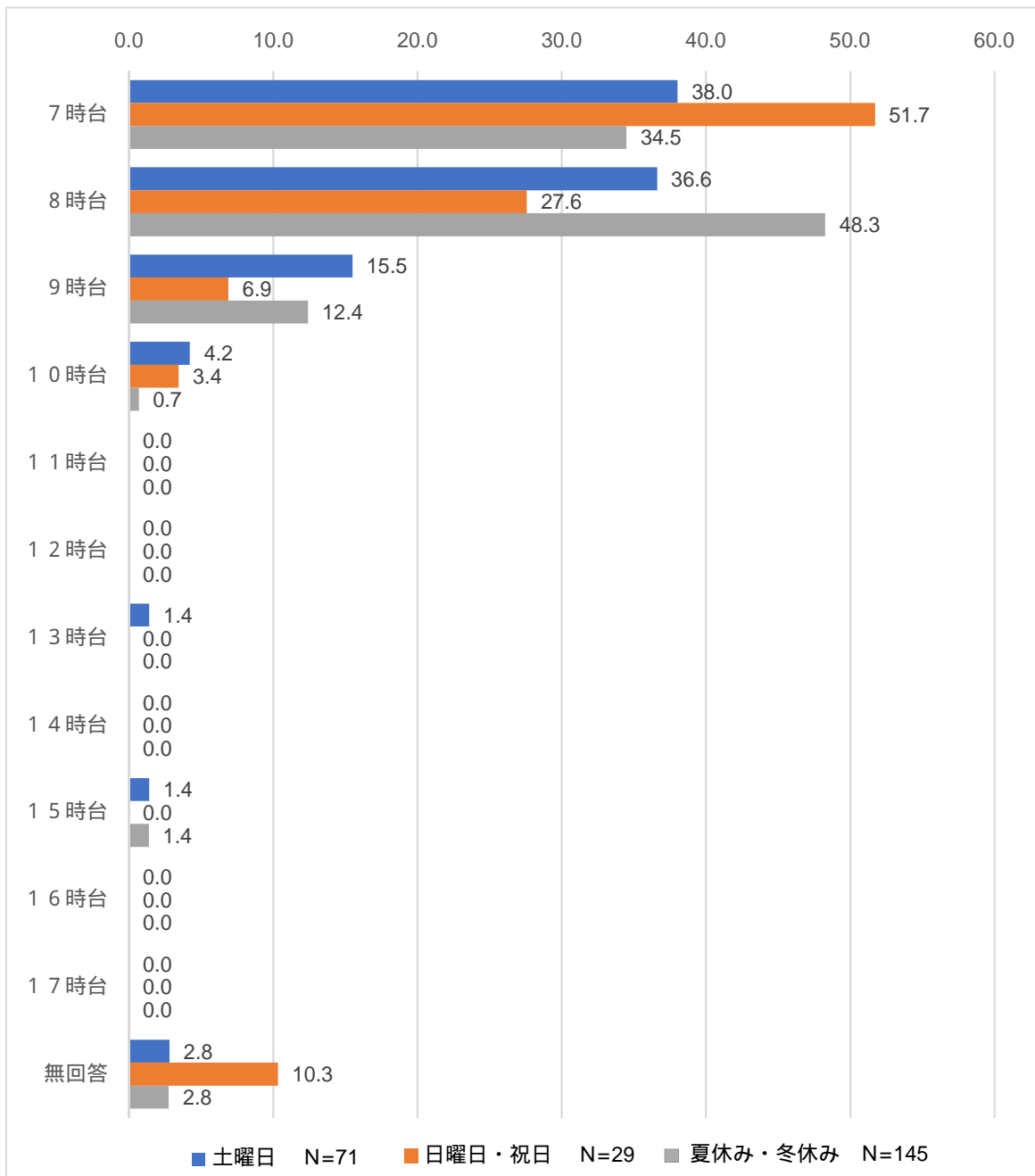
土曜日、日曜日・祝日、長期休暇期別利用希望



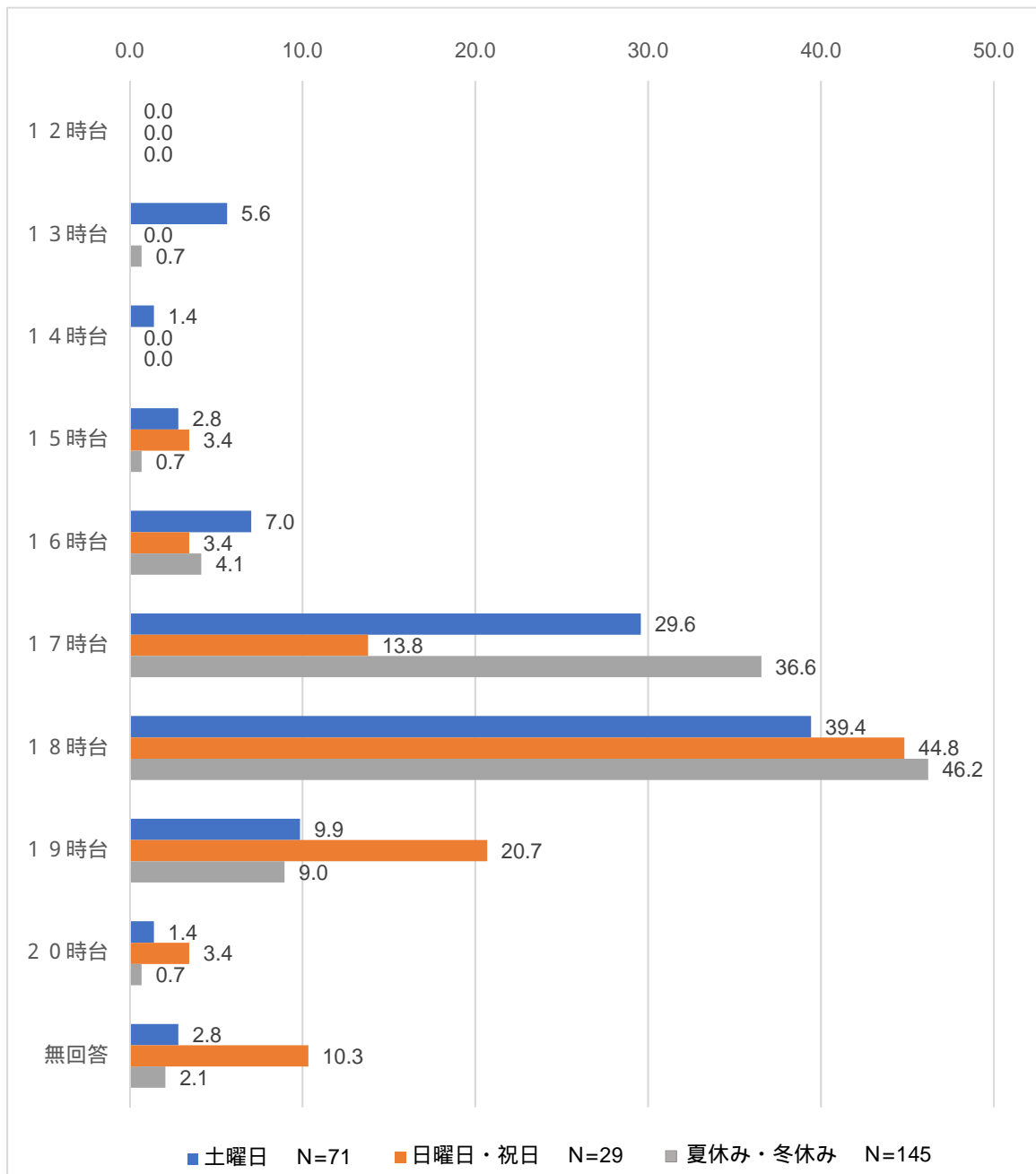
土曜日、日曜日・祝日、長期休暇期別利用日数



土曜日、日曜日・祝日、長期休暇期別 希望開始時間



土曜日、日曜日・祝日、長期休暇期別 希望終了時間

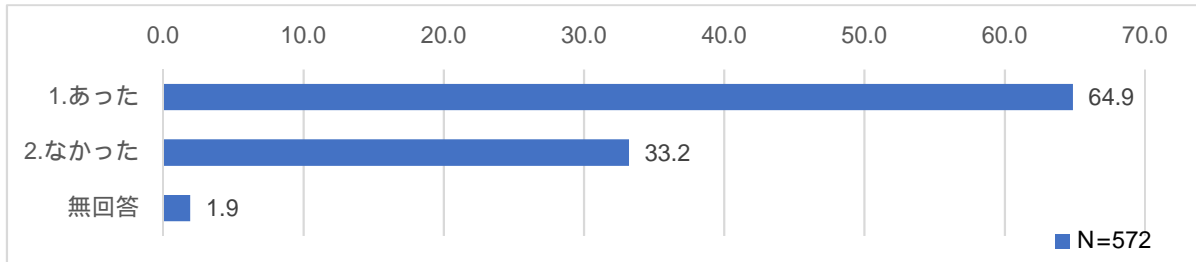


- 6 病気の際の対応について

1 病気やケガで学校を休んだことの有無

問16 この1年間に、あて名のお子さんが病気やケガで学校を休まなければならなかったことがありますか。(1つに○)

「あった」が64.9%、「なかった」が33.2%となっています。



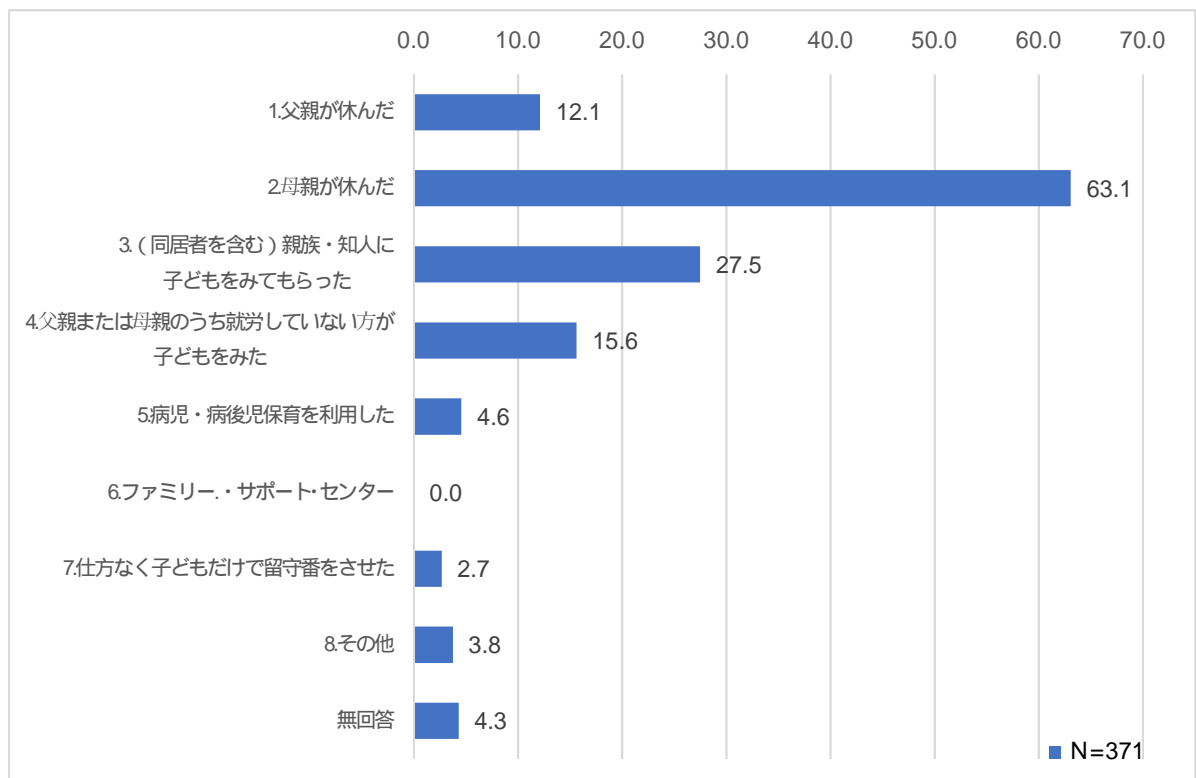
2 休んだときの対処方法

問16-1 問16で「1」に つけた方にかがいます。

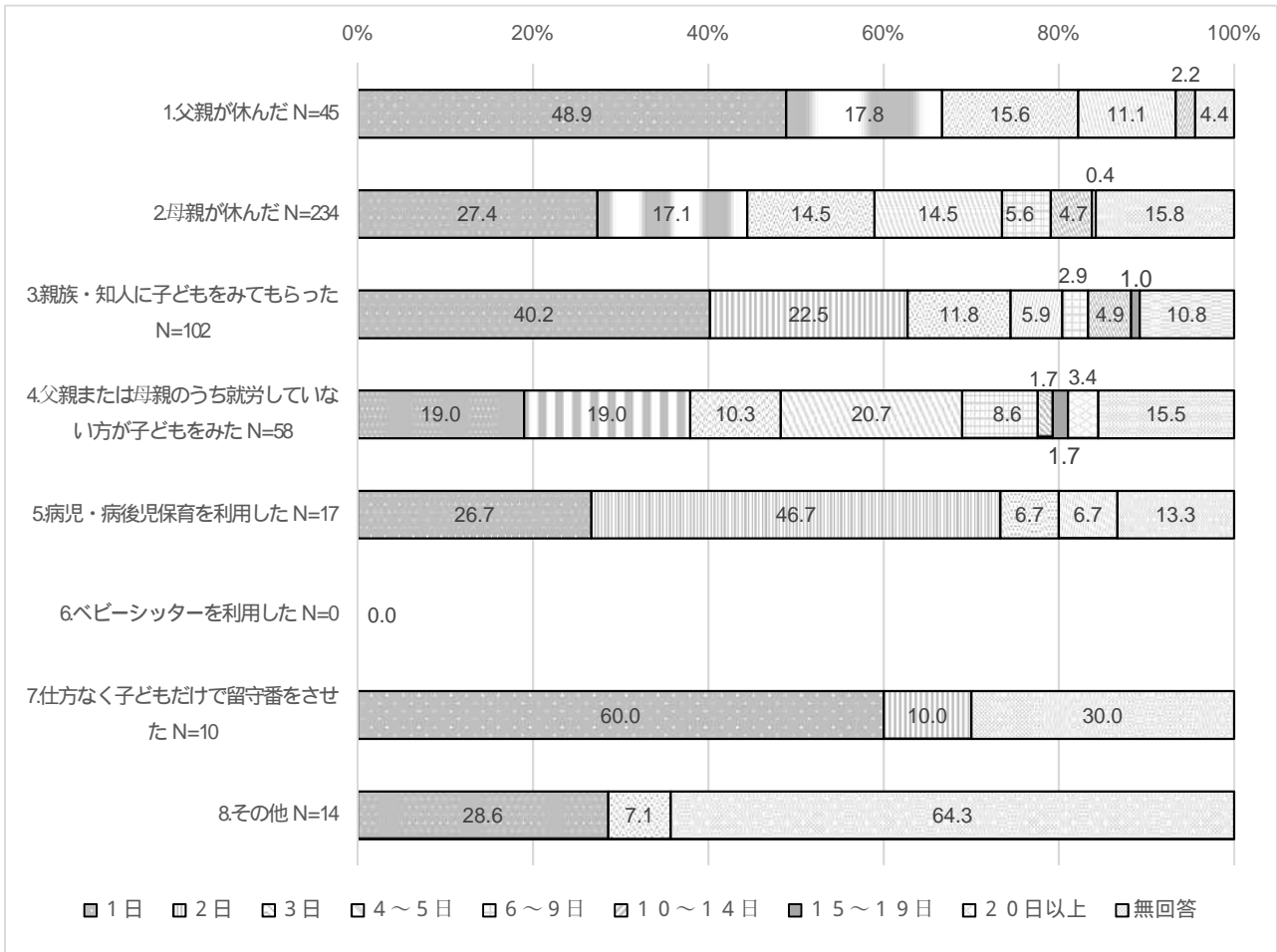
あて名のお子さんが病気やけがで学校を休んだ時の、この1年間に行った対処方法として当てはまる番号すべてに をつけ、それぞれの日数も()内に数字でご記入ください(半日程度の対応の場合も1日とカウントしてください。)

「母親が休んだ」が63.1%で最も多く、次いで「(同居者を含む)親族・知人に子どもをみてもらった」が27.5%「父親または母親のうち就労していない方が子どもをみた」が15.6%、「父親が休んだ」が12.1%となっています。

利用できなかったときの対処方法



対処方法別日数



3 利用できなかったときの「病児・病後児保育施設」利用希望

問16-2 問16-1で「1」または「2」に つけた方にかがいます。

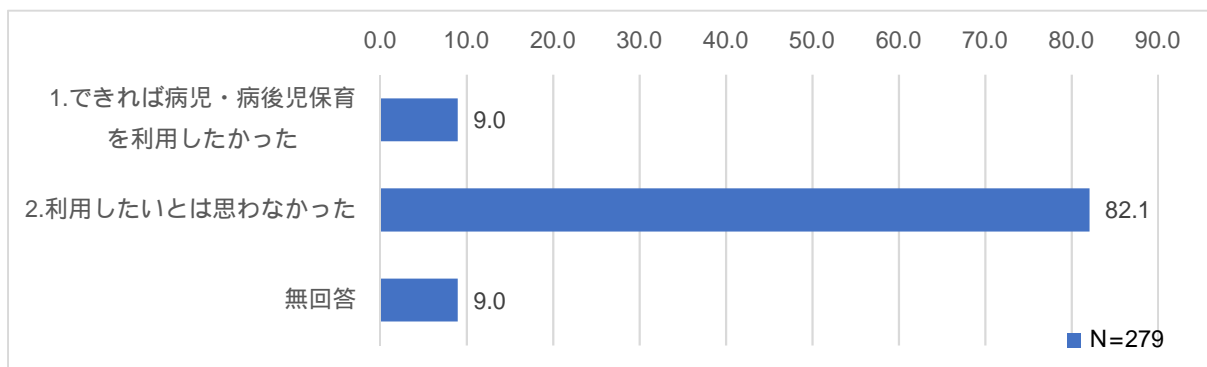
その際、「できれば病児・病後児保育施設を利用したい」と思われましたか。あてはまる番号1つに つけ、日数についても()内に数字でご記入ください。

(1つに○、あわせて()内に数字記入)

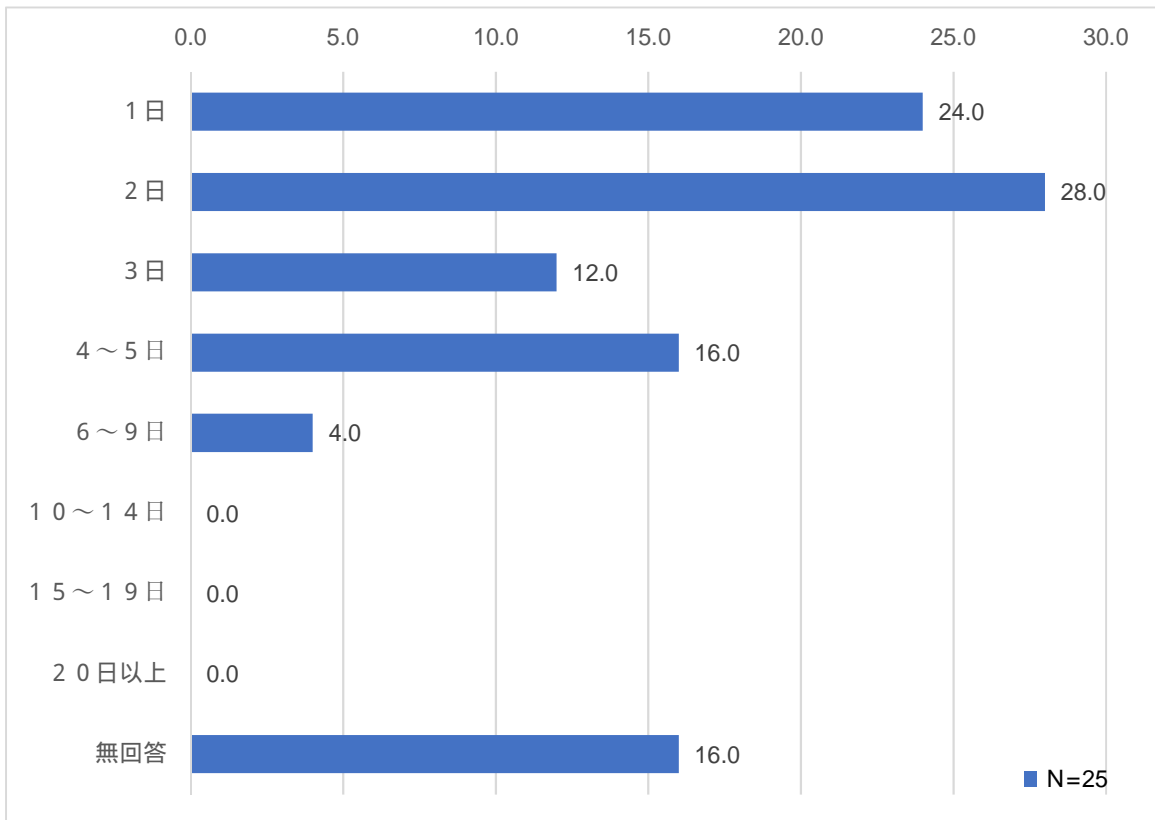
「利用したいとは思わなかった」が82.1%、「できれば病児・病後児保育を利用したかった」が9.0%、となっています。

利用希望日数は、「2日」が28.0%、「1日」が24.0%となっています。

利用意向



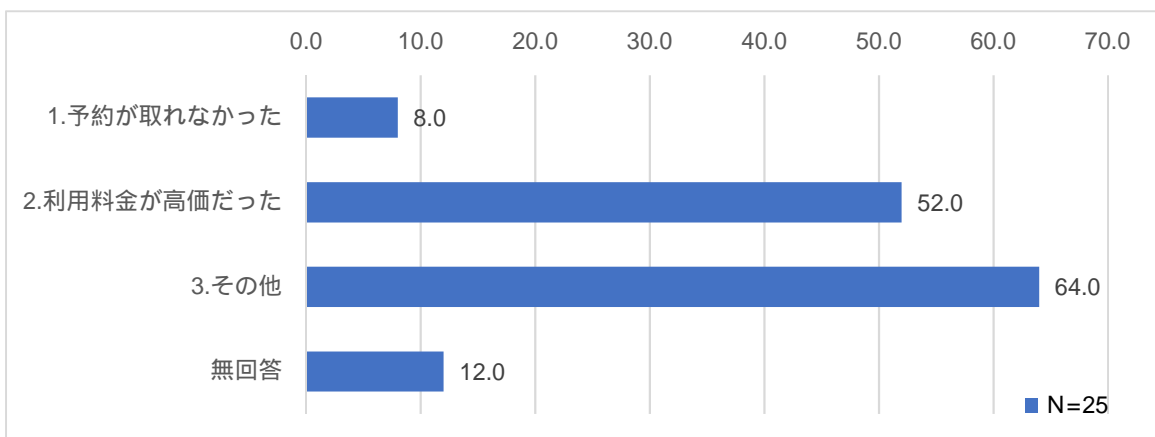
利用希望日数



4 「病児・病後児保育施設」の事業形態意向

問16-3 問16-2で「1.できれば病児・病後児保育を利用したかった」に つけた方にうかがいます。利用できなかった理由。(あてはまるものすべてに)

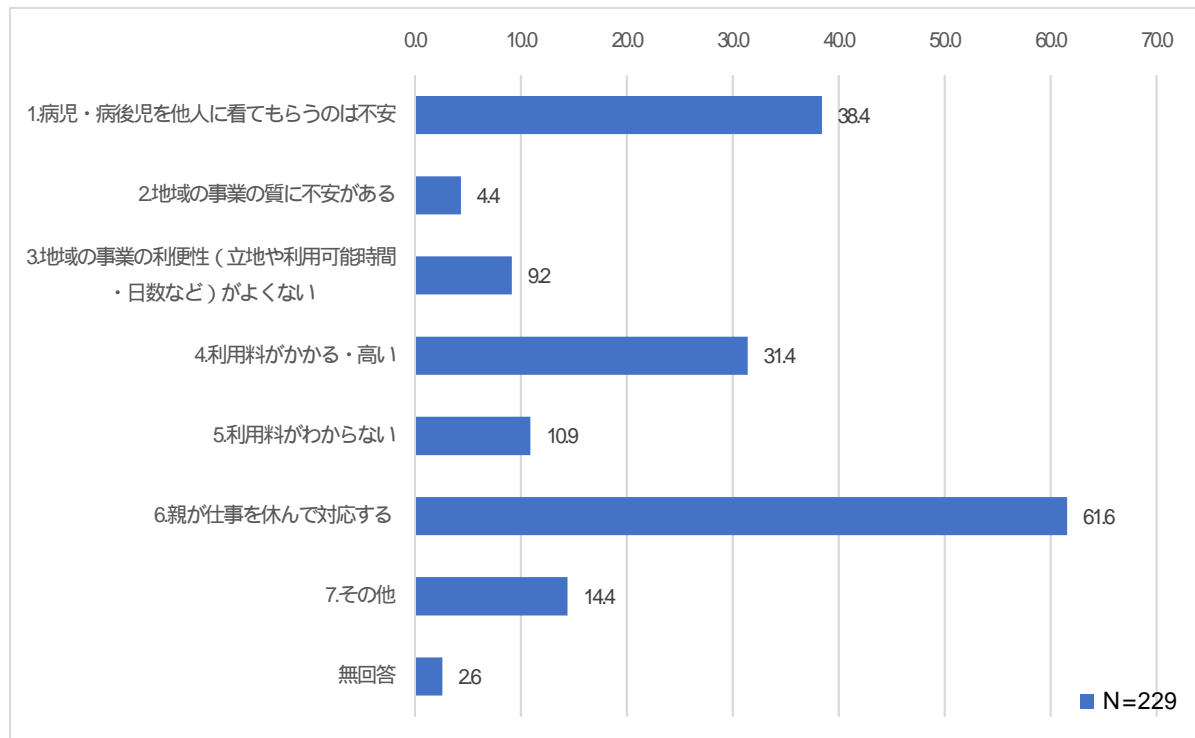
「利用料金が高価だった」が52.0%で最も多く、次いで「予約が取れなかった」が8.0%となっています。



5 「病児・病後児保育施設」を利用したいと思わなかった理由

問16-4 問16-2で「2.利用したいと思わなかった」に つけた方にうかがいます。
 そう思う理由はなんですか。(あてはまるものすべてに)

「親が仕事を休んで対応する」が 61.6%で最も多く、次いで「病児・病後児を他人に看てもらうのは不安」が 38.4%、「利用料がかかる・高い」が 31.4%となっています。



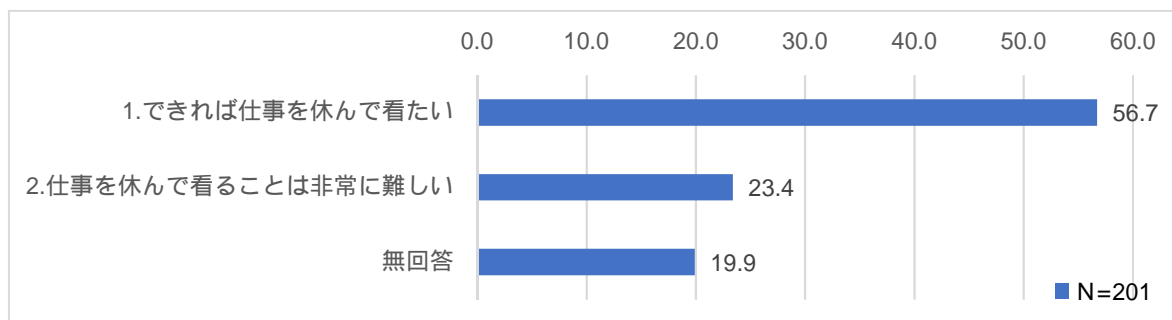
6 父母が休めなかったとき、どちらかが休んで看たいとの意向

問16-5 問16-1で「3」から「8」のいずれかに つけた方にうかがいます。
 その際、「できれば父母のいずれかが仕事を休んで看たい」と思われましたか。あてはまる番号1つに つけ、「3」から「8」の日数のうち仕事を休んで見たかった日数についても()内に数字でご記入ください。(1つに〇、あわせて()内に数字記入)

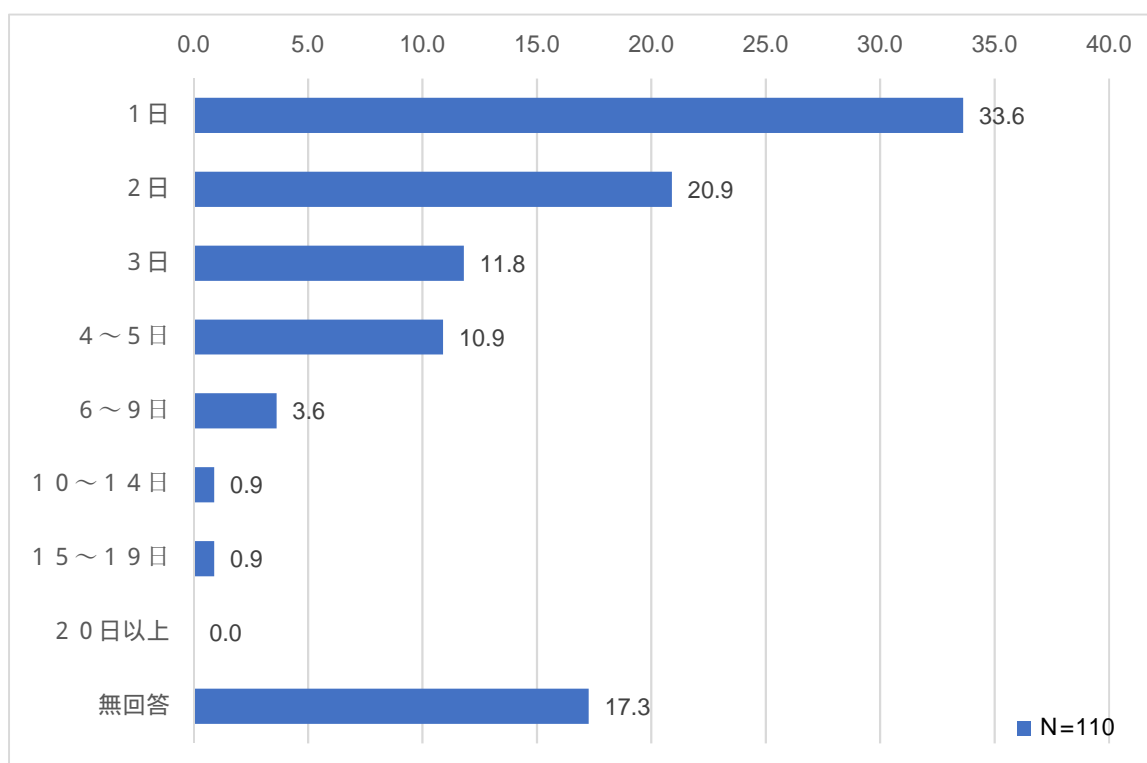
「できれば仕事を休んで看たい」が 56.7%、「仕事を休んで看することは非常に難しい」が 23.4%となっています。

仕事を休んで見たかった日数は、「1日」が 33.6%、「2日」が 20.9%となっています。

父母のどちらかが休んで看たい意向



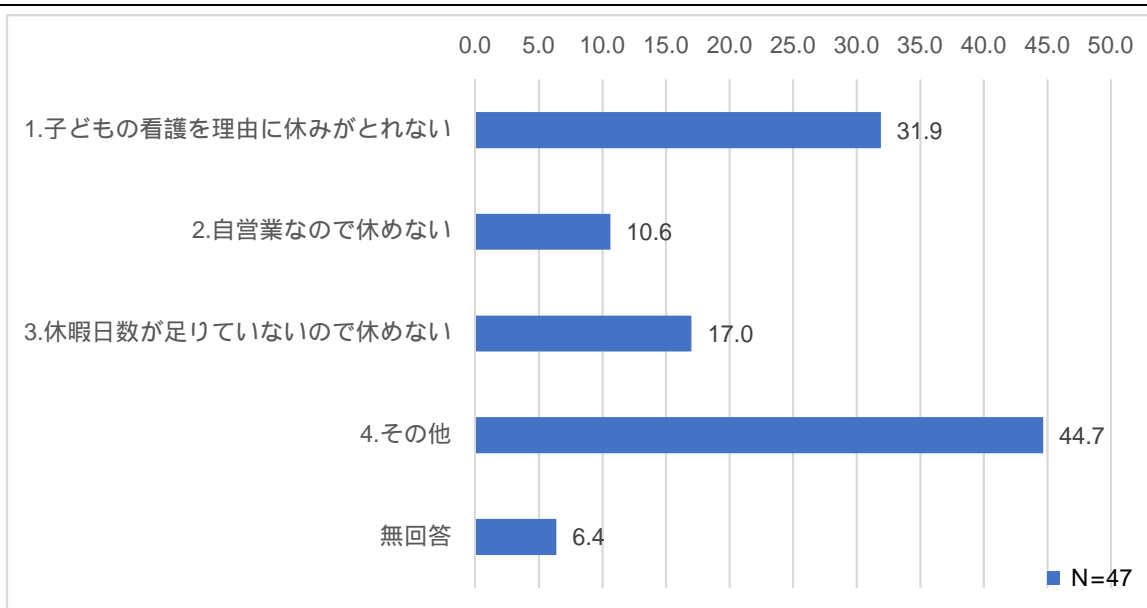
父母のどちらかが休んで看たい日数



7 休んで看ることができない理由

問16-6 問16-5で「2」に つけた方にお伺いします。
 そう思われる理由はなんですか。(あてはまるものすべてに)

「その他」を除いては、「子どもの看護を理由に休みがとれない」が31.9%で最も多く、次いで「休暇日数が足りていないので休めない」が17.0%となっています。



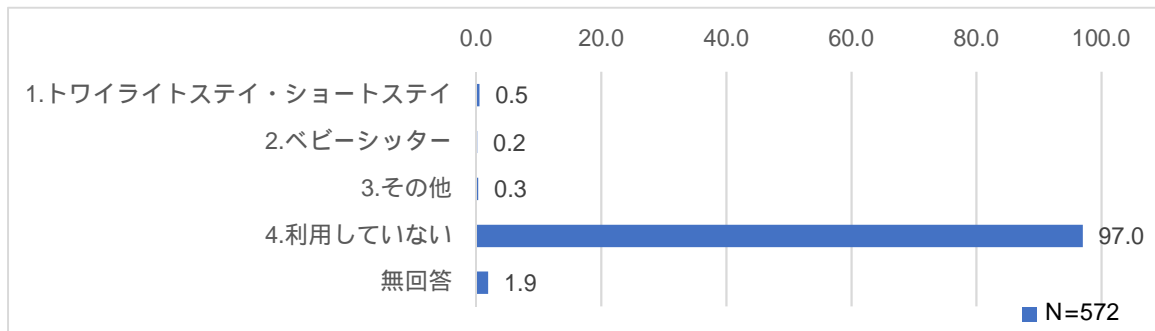
- 7 一時預かり等の利用について

1 不定期の教育・保育事業や宿泊を伴う一時預かり等の利用

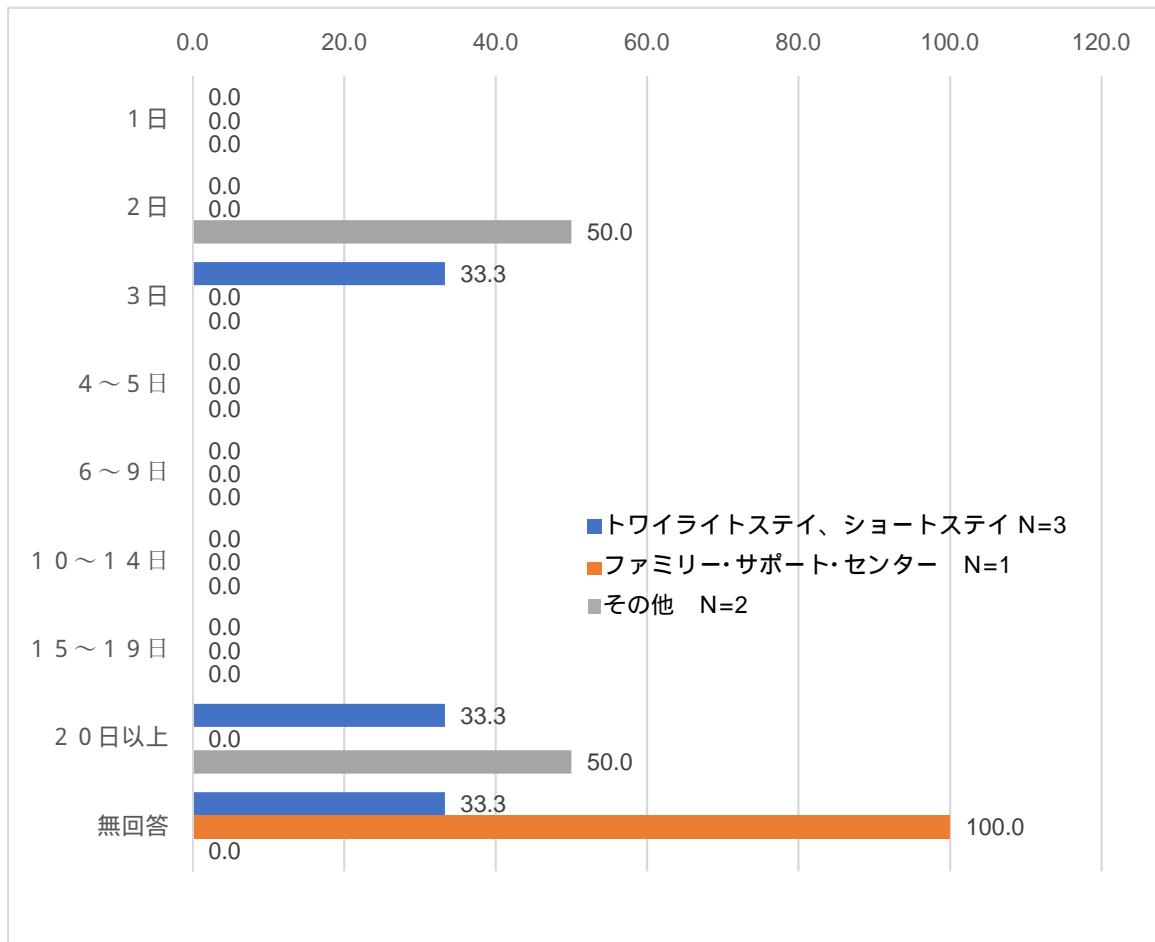
問17 あて名のお子さんについて、私用、親の通院、不定期の就労等の目的で不定期に利用している事業はありますか。ある場合は、あてはまる番号すべてに をつけ、1年間の利用日数（おおよそ）もお答えください。

利用状況は、「利用していない」が97.0%で大多数を占めています。

不定期に利用している事業の利用状況(年間)



事業ごとの年間利用日数

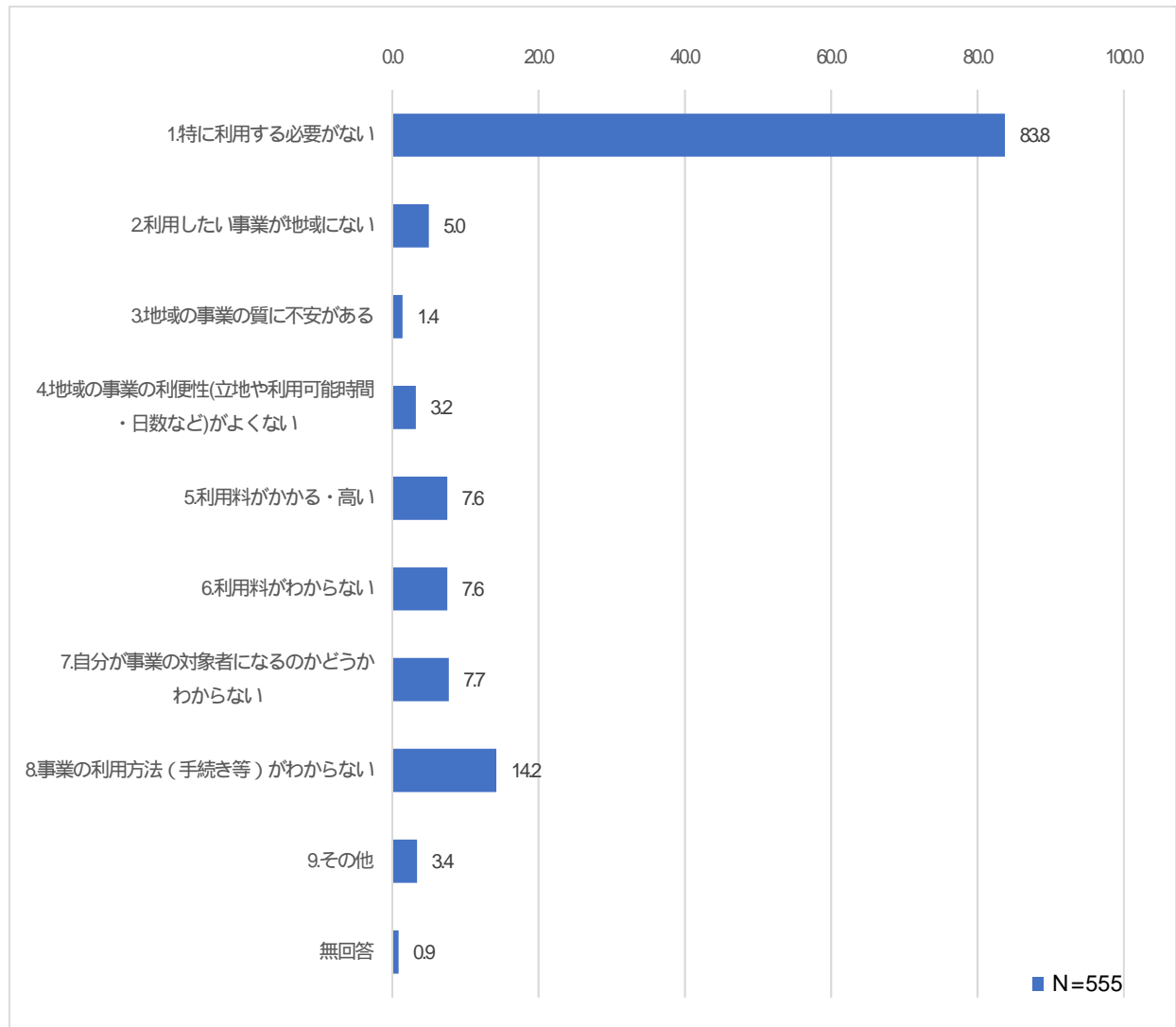


2 利用していない理由

問17-1 問17で「4. 利用していない」に つけた方にうかがいます。

現在利用していない理由は何ですか。(あてはまるものすべてに)

「特に利用する必要がない」が 83.8%で最も多く、次いで「事業の利用方法(手続き等)がわからない」が 14.2%、「自分が事業の対象者になるのかわからない」が 7.7%となっています。



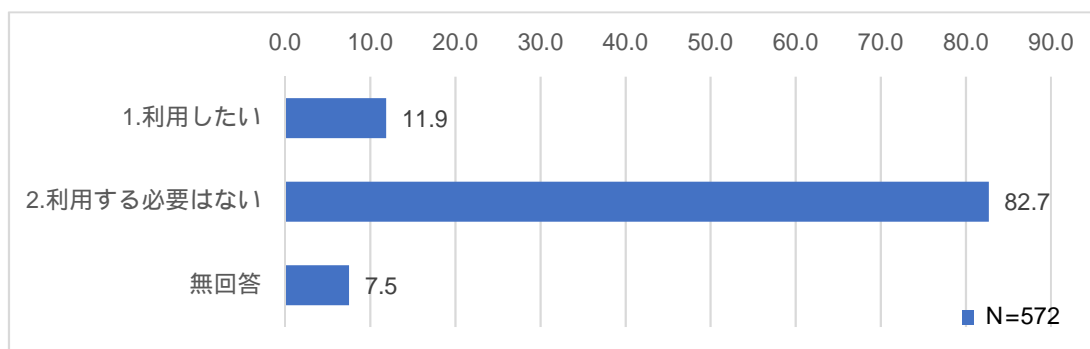
3 不特定の教育・保育事業や宿泊を伴う一時預かり等の利用意向

問18 あて名のお子さんについて、私用、親の通院、不特定の就労等の目的で、年間何日くらい事業を利用する必要がありますか。ある場合は、必要な日数もお答えください。
(あてはまるものすべてに、あわせて()内に数字記入)

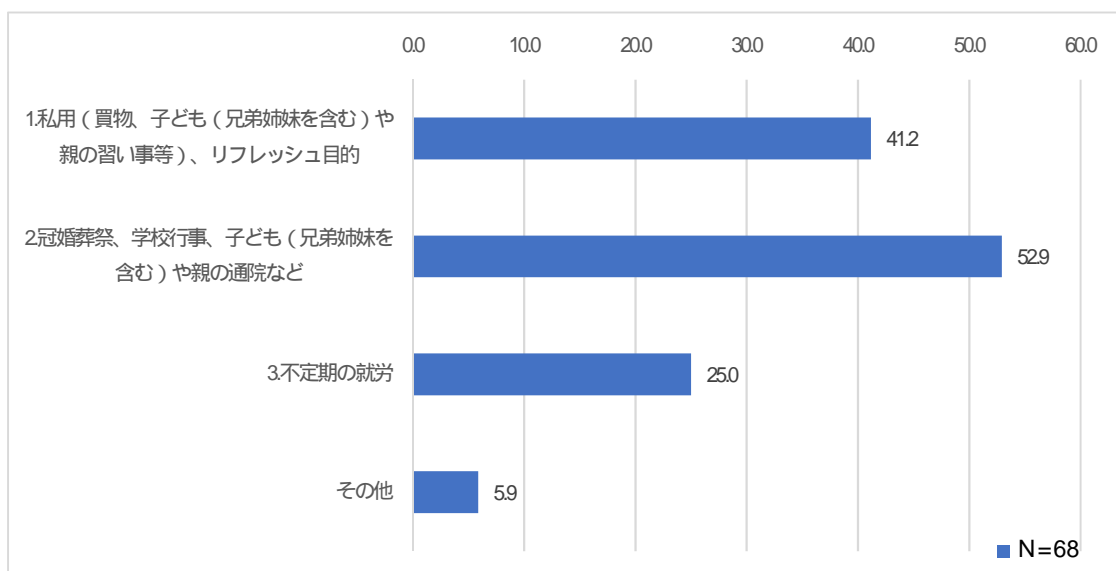
利用意向については、「利用する必要はない」が82.7%、「利用したい」が11.9%となっています。利用したい理由は、「冠婚葬祭、学校行事、子ども（兄弟姉妹を含む）や親の通院など」が52.9%で最も多く、次いで「私用（買物、子ども（兄弟姉妹を含む）や親の習い事等）、リフレッシュ目的」が41.2%、「不特定の就労」が25.0%となっています。

理由ごとの利用したい年間合計日数は、「私用（買物、子ども（兄弟姉妹を含む）や親の習い事等）、リフレッシュ目的」では「2日」が21.4%、「冠婚葬祭、学校行事、子ども（兄弟姉妹を含む）や親の通院など」では「3日」が22.2%、「不特定の就労」では「4日～5日」が17.6%と、どれも年間「2～3日」が多くなっています。

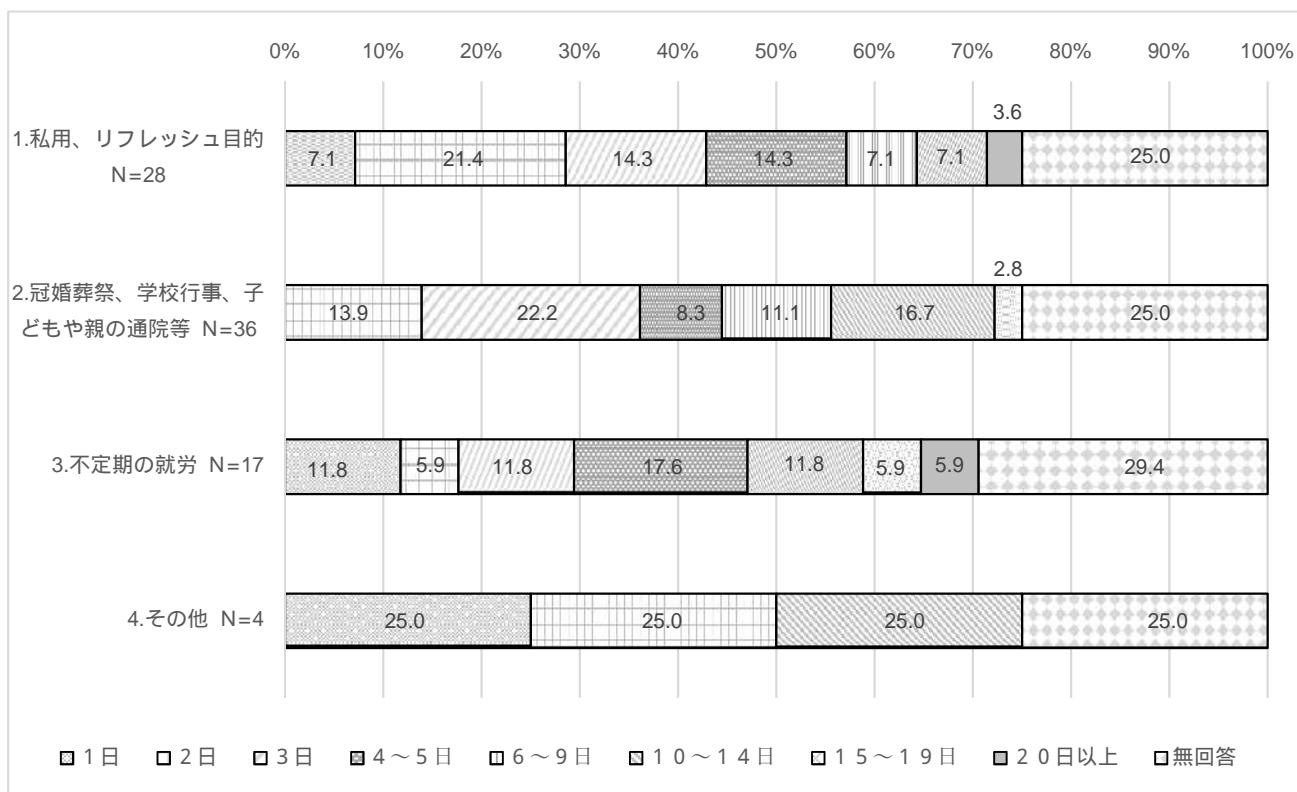
私用、親の通院、不特定の就労等による利用意向



私用、親の通院、不特定の就労等による利用意向の理由



私用、親の通院、不定期の就労等による利用希望日数



4 子どもを泊りがけで家族以外の人に預けた機会の有無

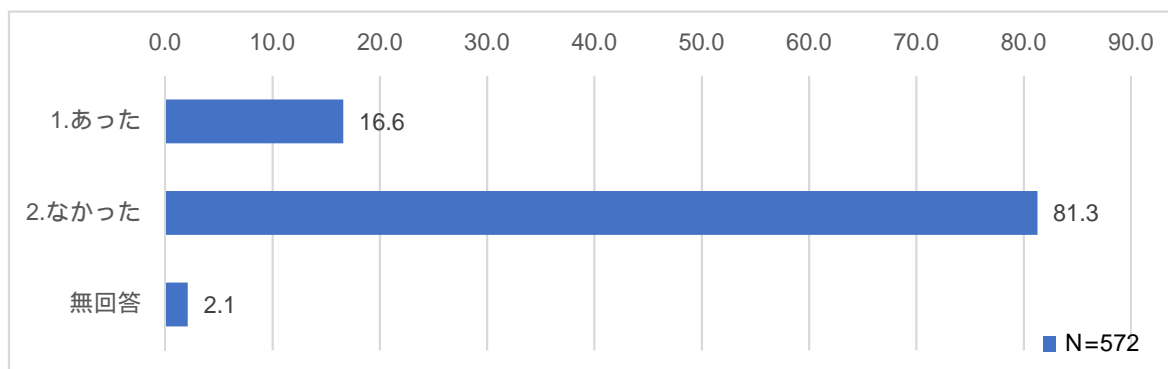
問19 この1年間に、保護者の用事（冠婚葬祭、保護者・家族の病気など）により、あて名のお子さんを泊りがけで家族以外にみてもらわなければならないことはありましたか（預け先が見つからなかった場合も含まれます）。あった場合は、この1年間の対処方法としてあてはまる番号すべてに をつけ、それぞれの日数も()内に数字でご記入ください。

子どもを泊りがけで家族以外の人に預けた機会は、「なかった」が81.3%、「あった」が16.6%となっています。

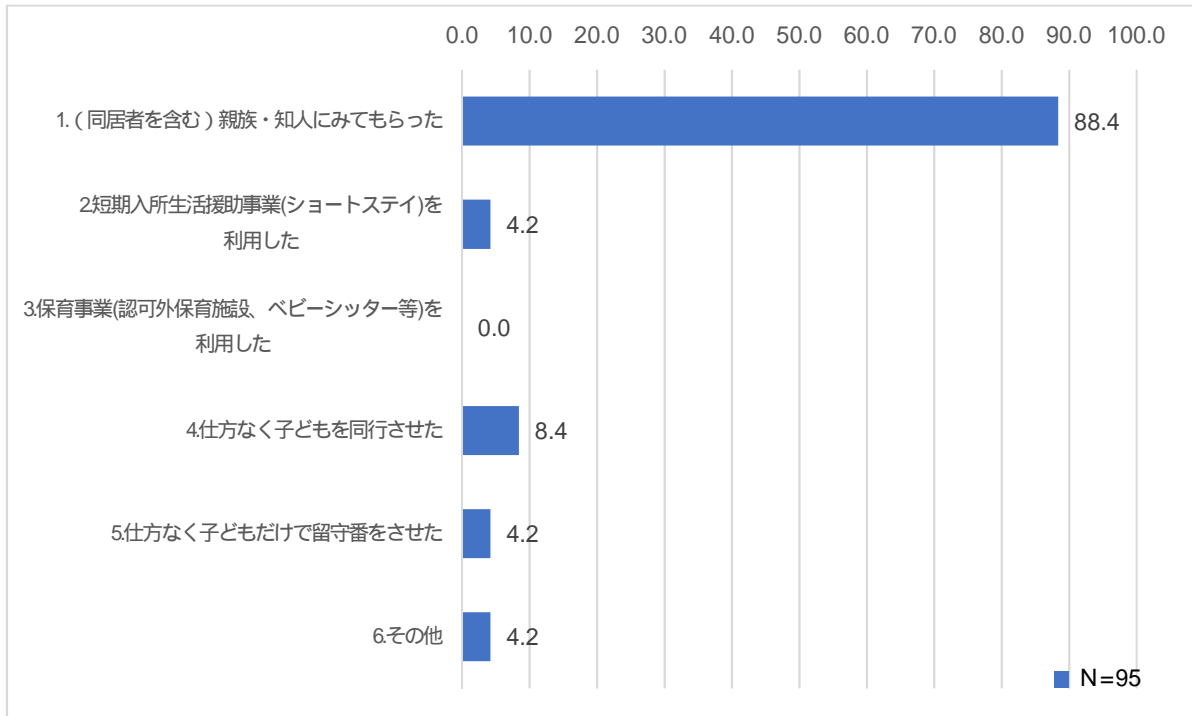
対処方法としては、「（同居者を含む）親族・知人にみてもらった」が88.4%で多数を占め、次いで「仕方なく子どもを同行させた」が8.4%となっています。

対処方法ごとの年間日数については、「（同居者を含む）親族・知人にみてもらった」では「1泊」が39.3%、「仕方なく子どもを同行させた」では「2泊」が37.5%でそれぞれ最も多くなっています。

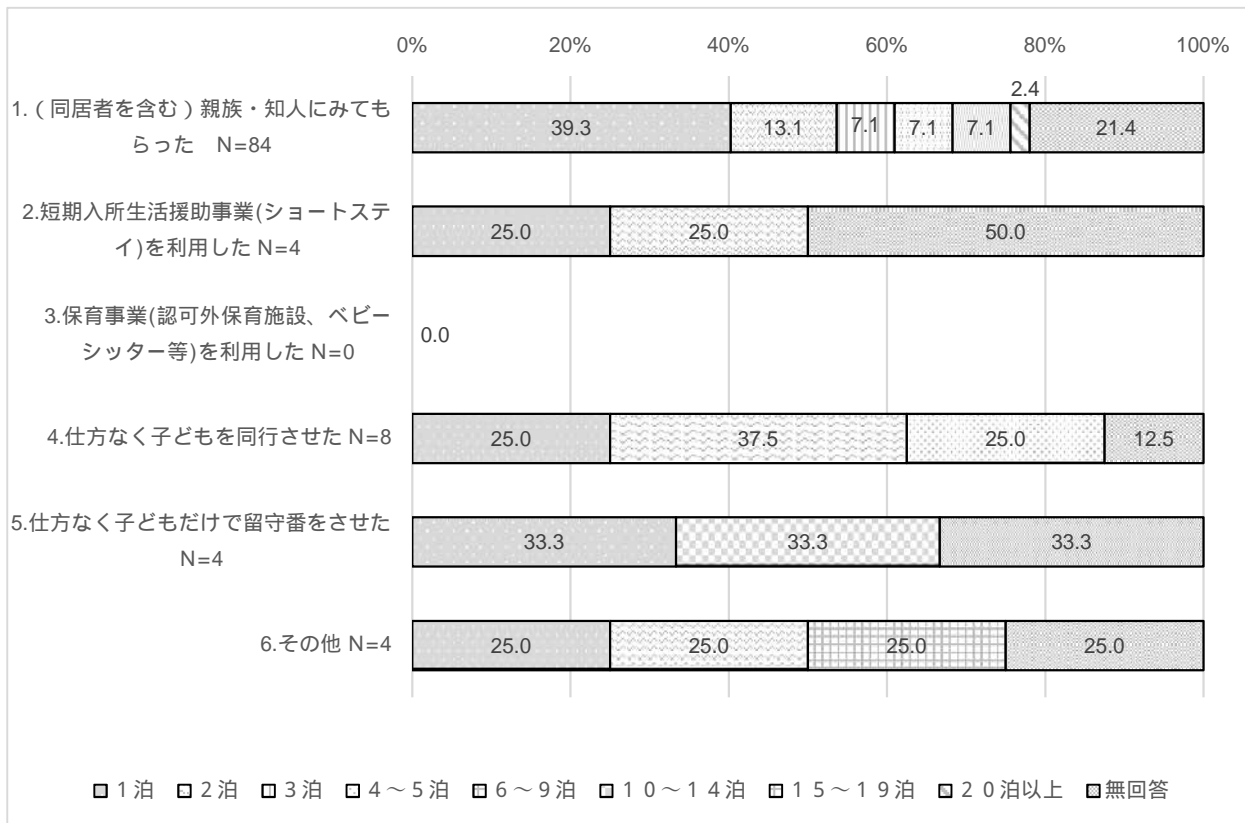
子どもを泊りがけで家族以外の人に預けた機会



子どもを泊りがけで家族以外の人に預けた場合の対処方法



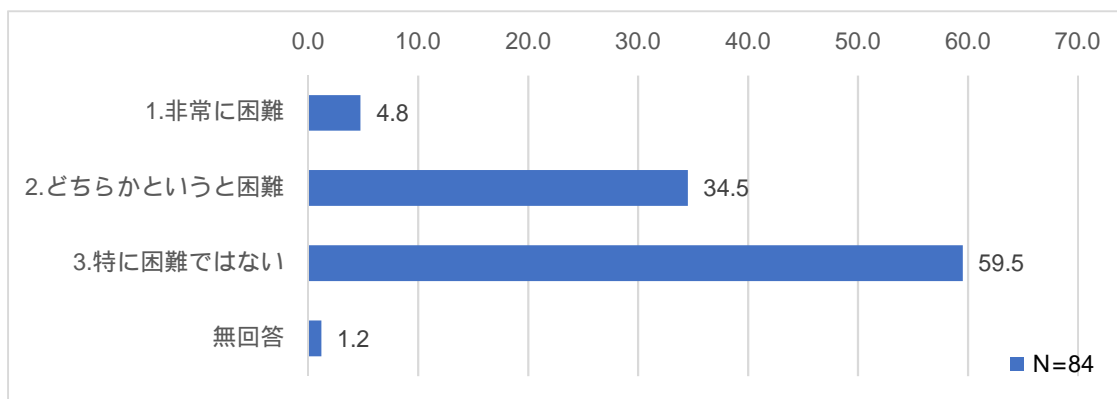
対処方法ごとの年間日数



5 親族・知人にみてもらった場合の困難度

問19-1 問19で「1. あった ア.(同居者を含む)親族・知人にみてもらった」に つけた方にうかがいます。
その場合の困難度はどの程度でしたか。(1つに)

「特に困難ではない」が59.5%で最も多く、次いで「どちらかという困難」が34.5%、「非常に困難」が4.8%となっています。



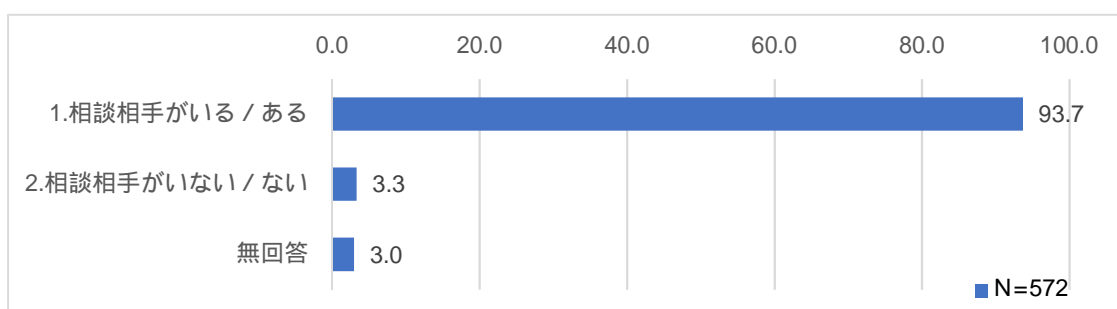
- 8 子育ての相談について

1 子育てについて相談できる人、場所

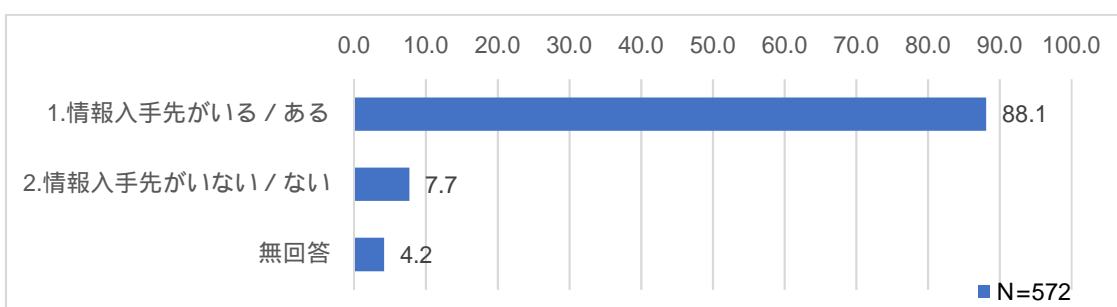
問20 あて名のお子さんの子育て(教育を含む)をする上で、気軽に相談できる人や場所はありますか(1)、また、情報を入手できる人や場所はありますか(2)。(それぞれ1つに○)

「相談相手がいる/ある」が93.7%と大多数を占めています。また、「情報の入手先がいる/ある」88.1%となっています。

(1) 相談



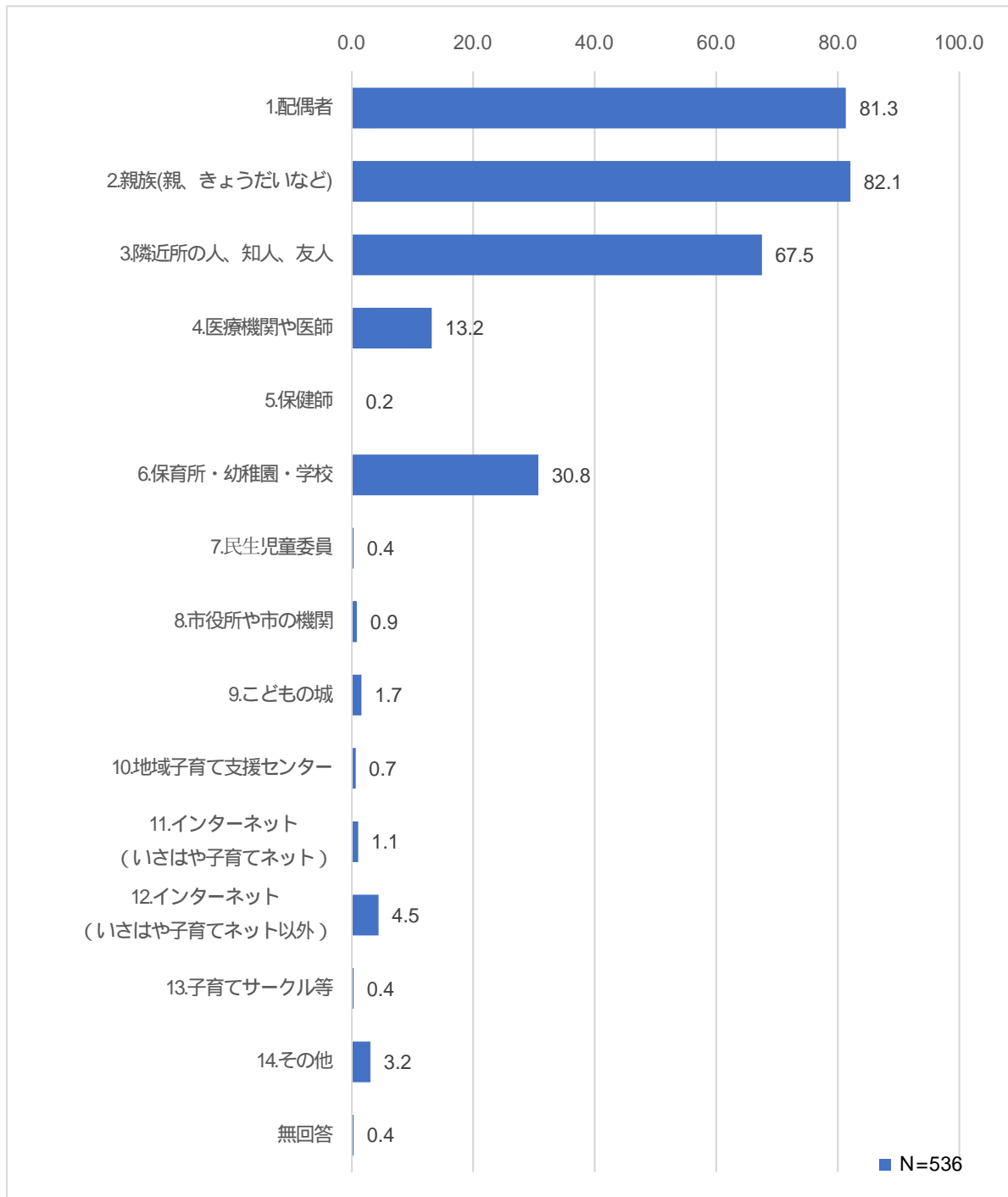
(2) 情報



2 子育てについて相談できる人

問20-1 問20(1)で「1」に つけた方にうかがいます。
 子育てに関する悩みや不安をどなたに相談していますか。
 (あてはまるものすべてに)

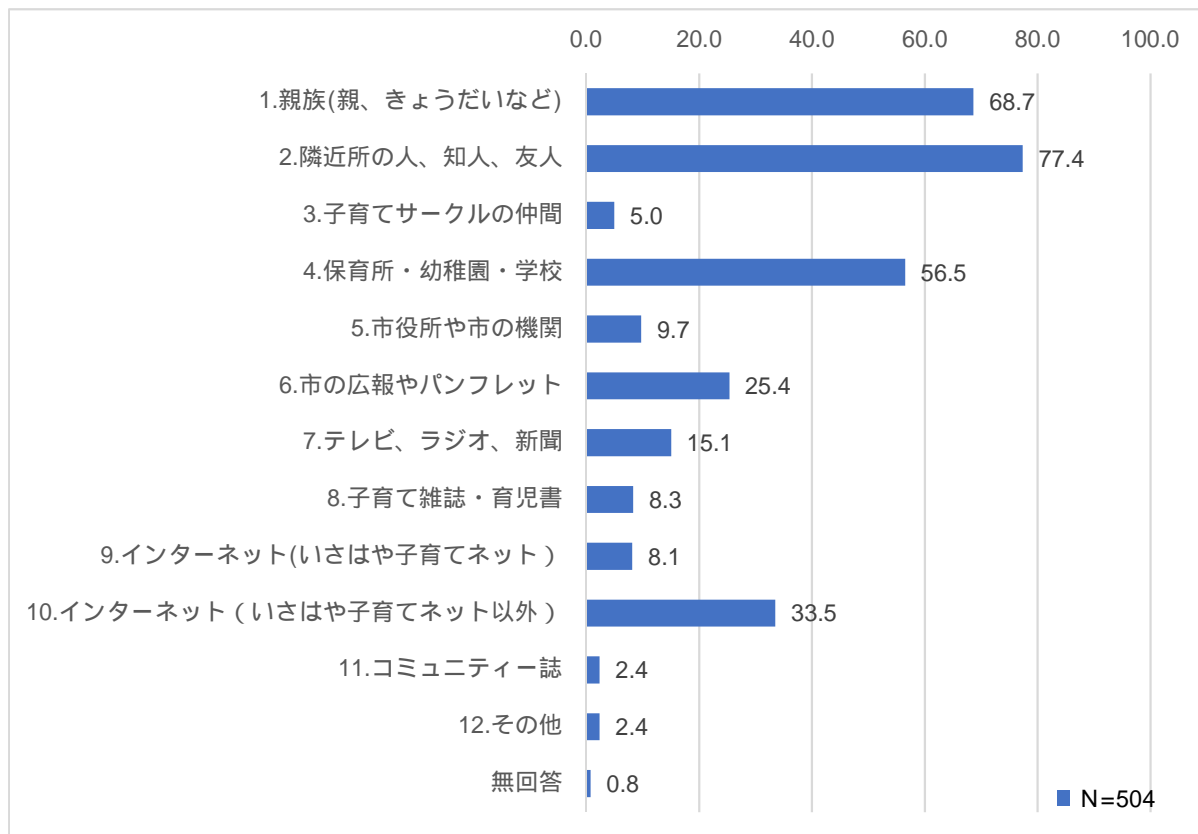
「親族(親・きょうだいなど)」82.1%で最も多く、次いで「配偶者」が81.3%、「隣近所の人、知人、友人」が67.5%、「保育所・幼稚園・学校」が30.8%となっています。



3 子育てに関する情報の入手先

問20-2 問20(2)で「1」に つけた方にうかがいます。
 子育てに関する情報をどのように入手されていますか。
 (あてはまるものすべてに)

「隣近所の人、知人、友人」が77.4%で最も多く、次いで「親族(親・きょうだいなど)」68.7%、「保育所・幼稚園・学校」が56.5%となっています。

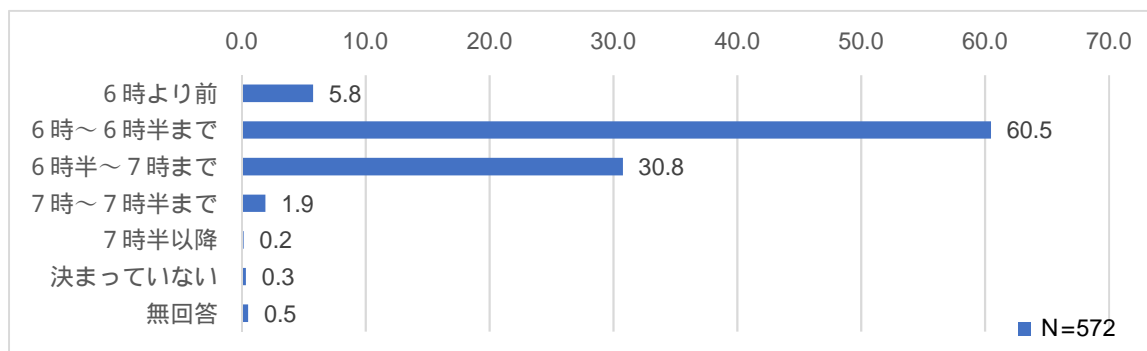


- 9 子どもの日常生活について

1 起床時間

問21 お子さんは朝、大体何時頃に起きますか。(1つに)

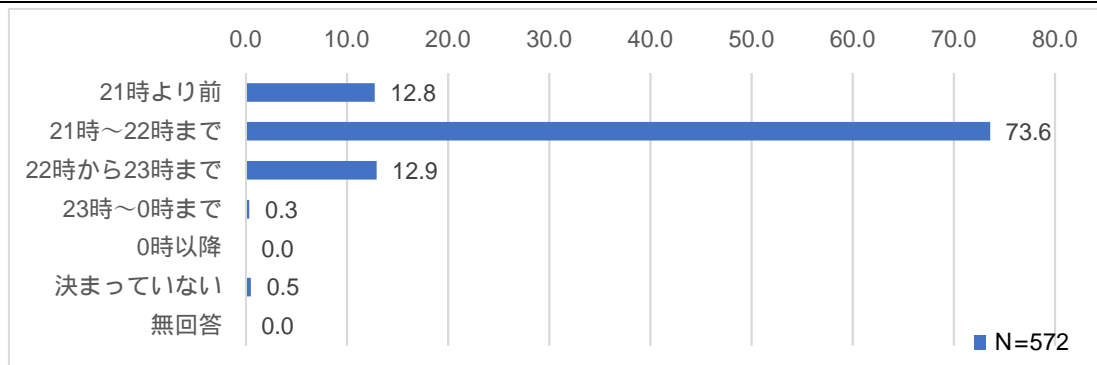
「6時～6時半まで」が60.5%で最も多く、次いで「6時半～7時まで」が30.8%となっています。



2 就寝時間

問22 お子さんは夜、大体何時頃に寝ますか。(1つに)

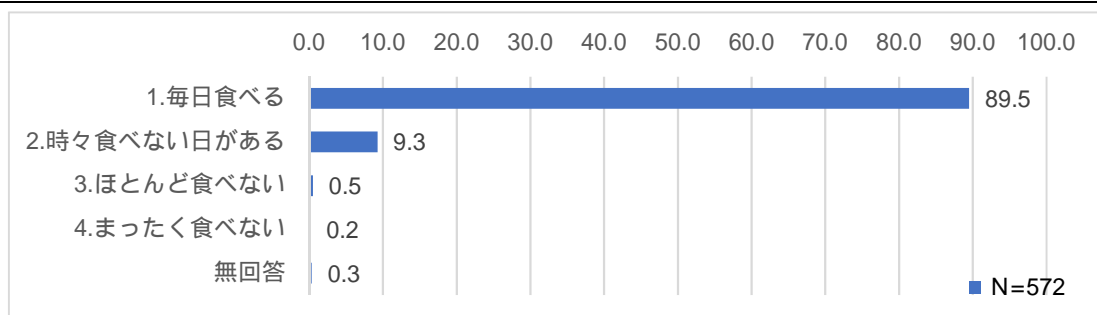
「21時～22時まで」が73.6%で最も多く、次いで「21時より前」が12.8%となっています。



3 朝食摂取状況

問23 お子さんは朝食を食べますか。(1つに)

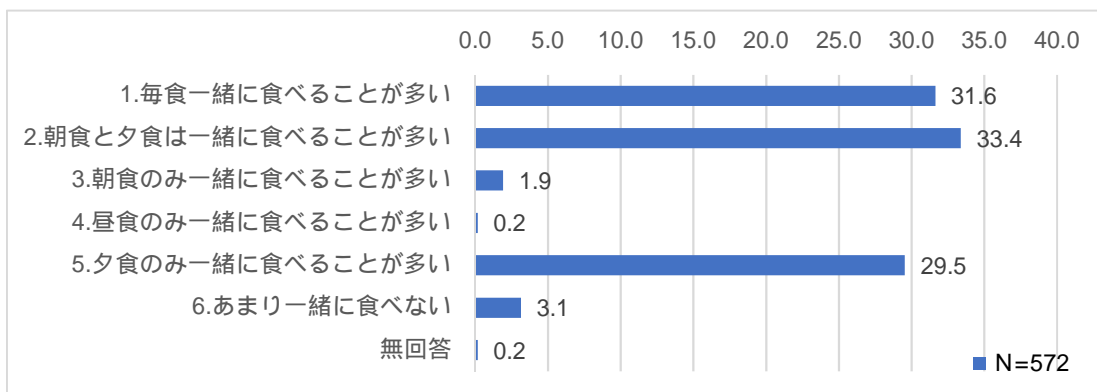
「毎日食べる」が89.5%で最も多く、次いで「時々食べない日がある」が9.3%となっています。



4 保護者との食事

問24 お子さんは保護者の方と一緒に食事をしていきますか。(1つに)

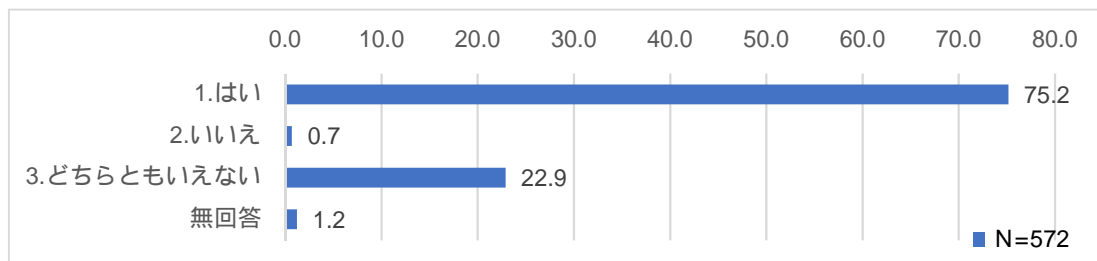
「朝食と夕食は一緒に食べることが多い」が33.4%で最も多く、次いで「毎食一緒に食べるが多い」が31.6%、「夕食のみ一緒に食べるが多い」が29.5%となっています。



5 食事の楽しさ

問25 お子さんは食事時間を楽しいと感じていますか。(1つに)

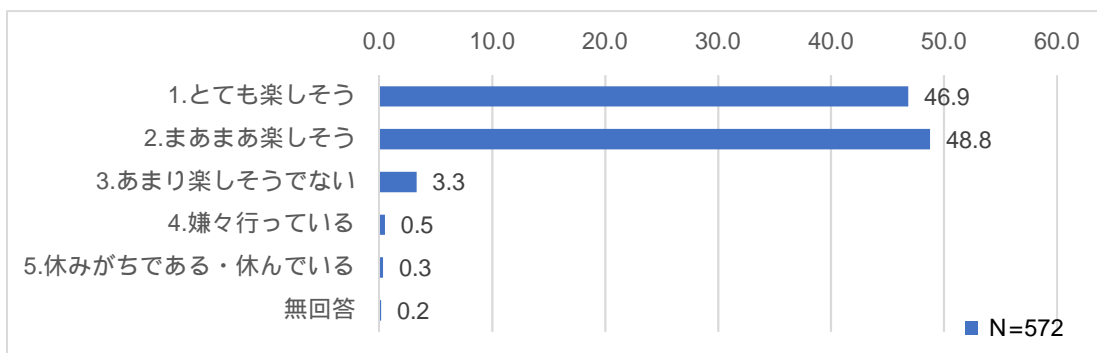
「はい」が75.2%で最も多く、次いで「どちらともいえない」が22.9%、「いいえ」が0.7%となっています。



6 学校の楽しさ

問26 お子さんは学校に行くのが楽しそうですか。(1つに)

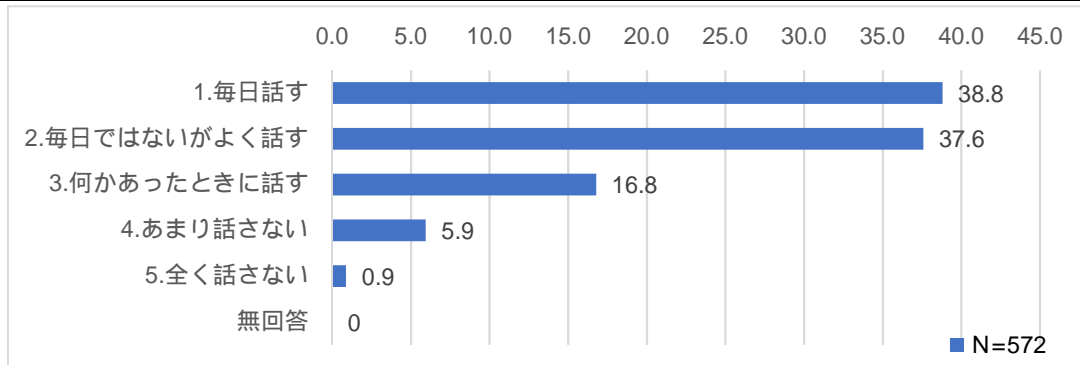
「まあまあ楽しそう」が48.8%、「とても楽しそう」が46.9%と「楽しそう」が大多数を占めています。



7 学校の話

問27 お子さんは家で学校の出来事を話しますか。(1つに)

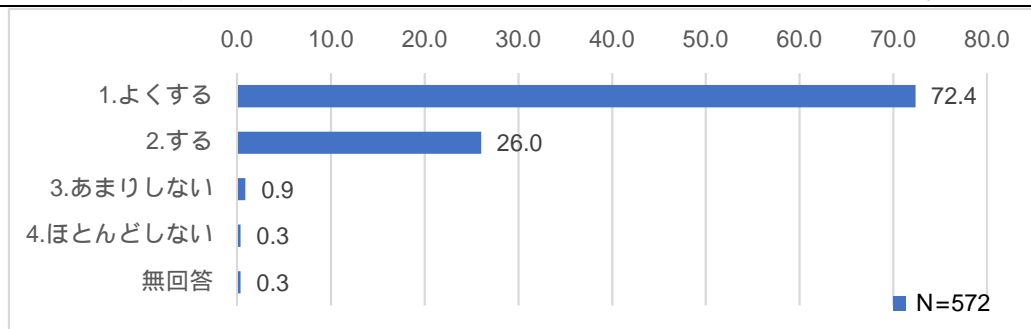
「毎日話す」が38.8%、「毎日ではないがよく話す」が37.6%、「何かあったときに話す」が16.8%とほとんどの子どもが学校での出来事を話しています。



8 家族との会話

問28 お子さんはふだん家族と話しますか。(1つに)

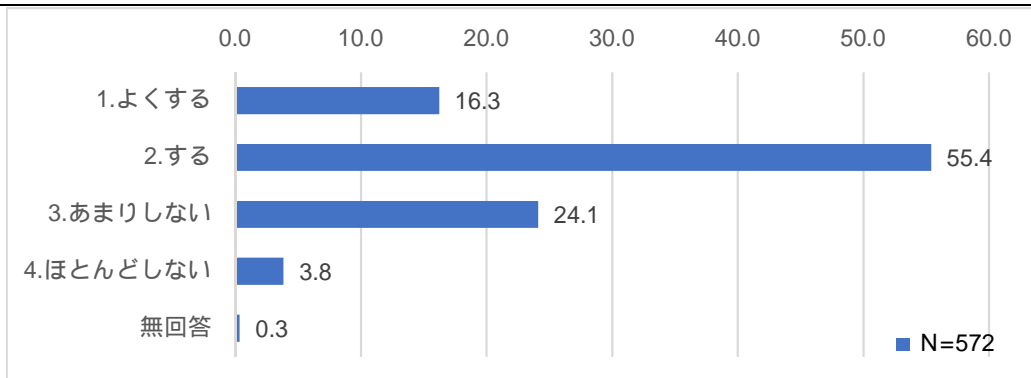
「よくする」が72.4%、「する」が26.0%と「話をする」が大多数を占めています。



9 手伝いの有無

問29 お子さんはふだん手伝いをしますか。(1つに)

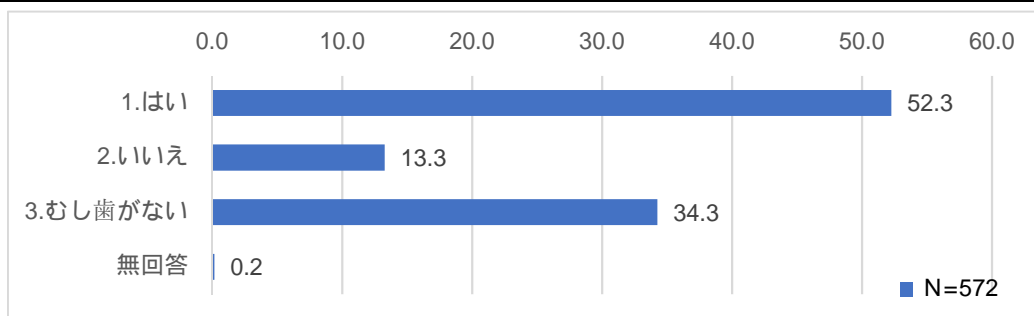
「する」が55.4%で最も多く、次いで「あまりしない」が24.1%、「よくする」が16.3%、「ほとんどしない」が3.8%となっています。



10 むし歯の治療

問30 歯の健康について、お子さんはむし歯の治療をしていますか。(1つに)

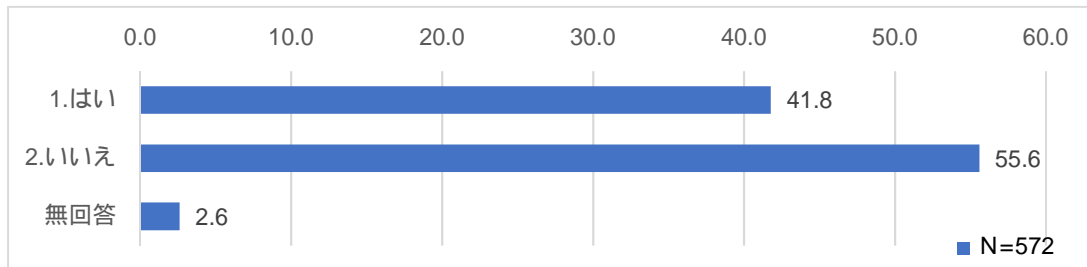
「はい」が52.3%、「むし歯がない」が34.3%、「いいえ」が13.3%となっています。



11 家族のなかの喫煙者の有無

問31 同居の家族の中に喫煙する人はいますか。(1つに)

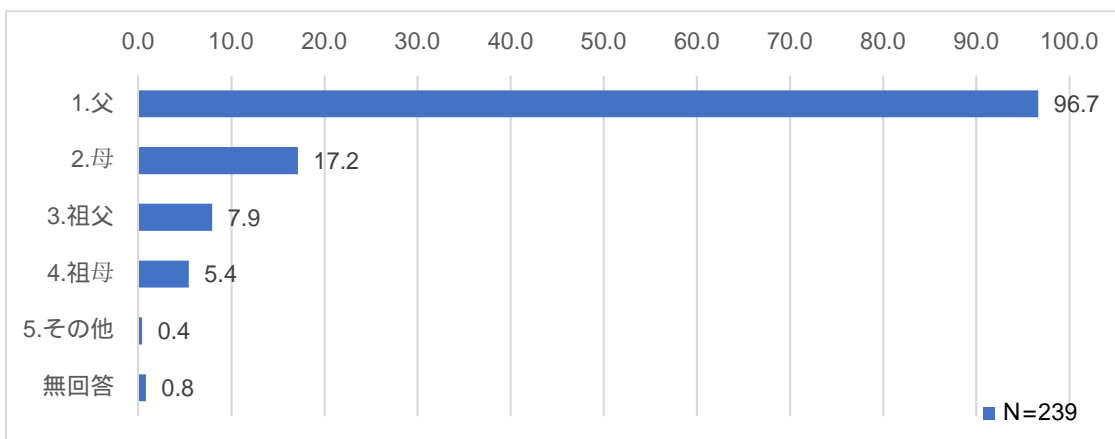
「いいえ」が55.6%、「はい」が41.8%となっています。



12 家族の喫煙者

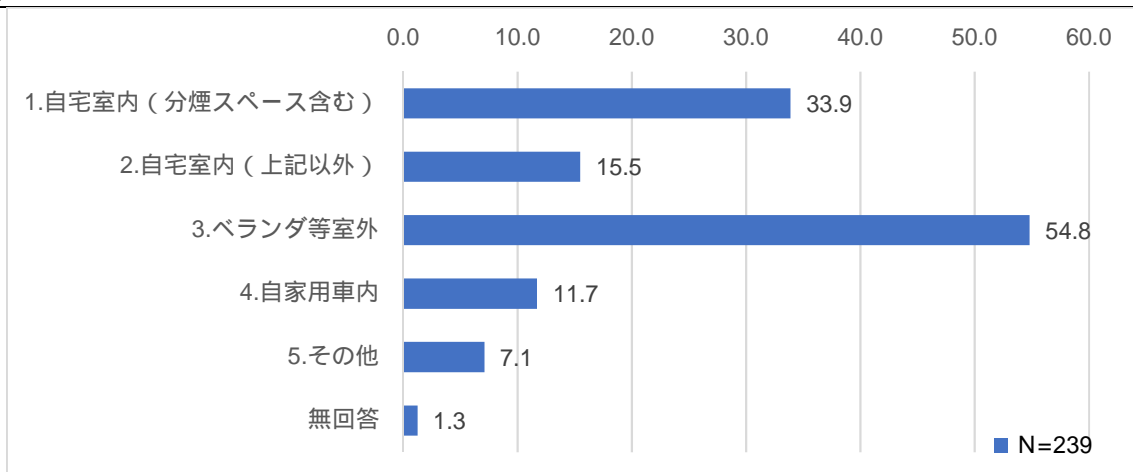
問31-1 それは誰ですか(子どもから見た関係)。(1つに)

「父」が96.7%で最も多く、次いで「母」が17.2%、「祖父」が7.9%となっています。



問32 喫煙場所はどこ(1つに)

「ベランダなど室外」が54.8%で最も多く、次いで「自宅室内(分煙スペース)」が33.9%となっています。



- 10 子育て支援サービスの認知度・利用意向について

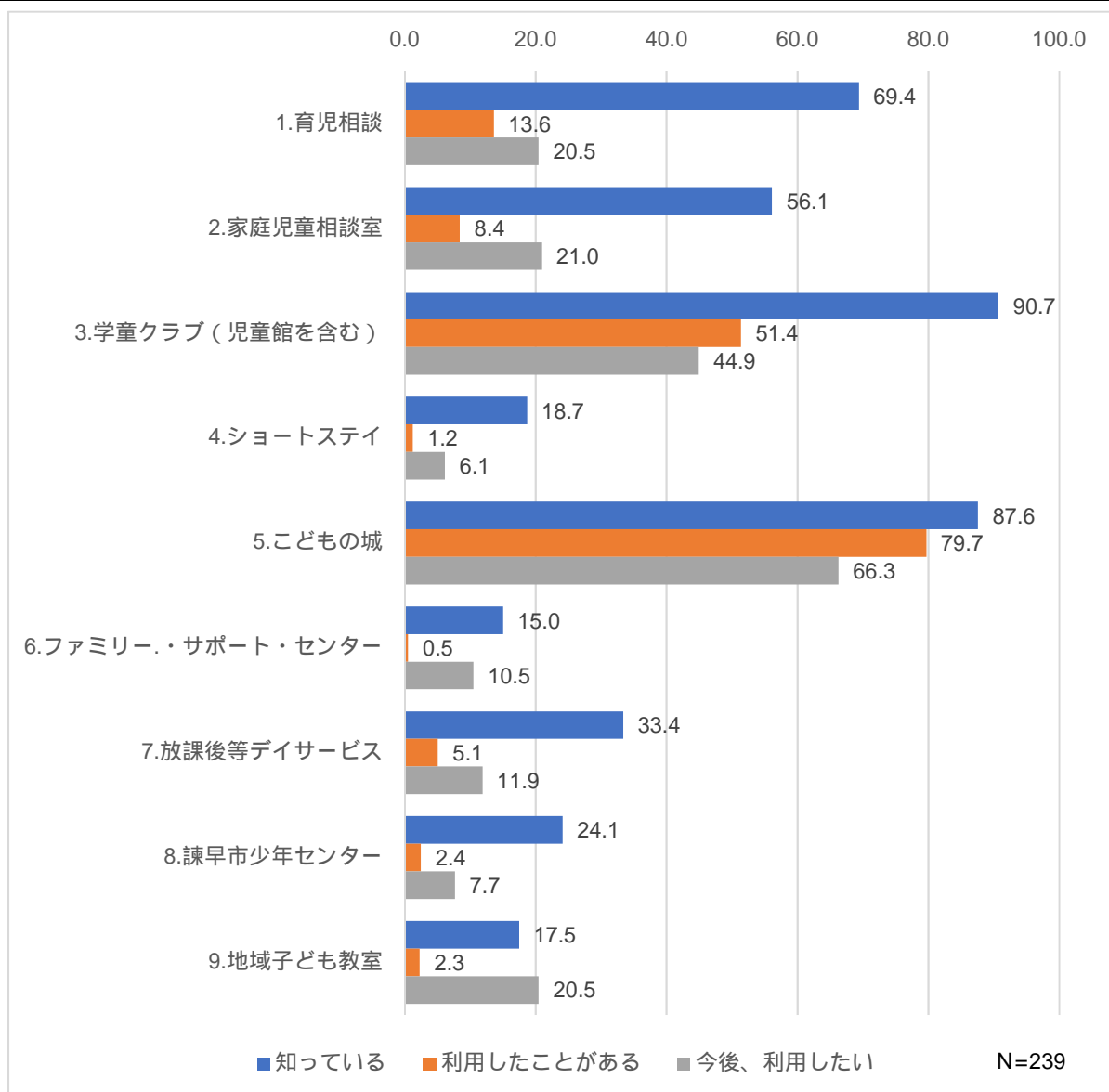
1 サービスの認知度、利用度

問33 下記の1.～9.のサービスを知っていたり、これまでに利用したことはありますか。また、今後利用したいと思いませんか。

認知度は、「学童クラブ(児童館を含む)」が90.7%で最も多く、次いで「こどもの城」が87.6%、「育児相談」で69.4%となっています。

利用状況は、「こどもの城」が79.7%で最も多く、次いで「学童クラブ(児童館を含む)」が51.4%となっています。

利用希望は、「こどもの城」が66.3%で最も多く、次いで「学童クラブ(児童館を含む)」が44.9%となっています。

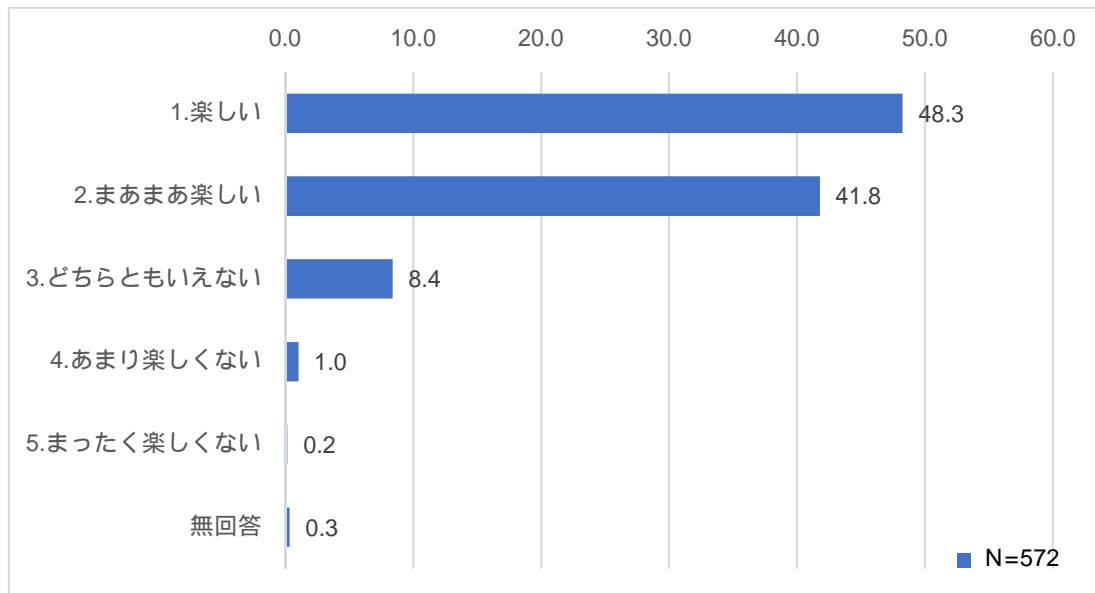


- 11 子育ての様子について

1 子育ての楽しさ

問34 子育ては楽しいですか。(1つに)

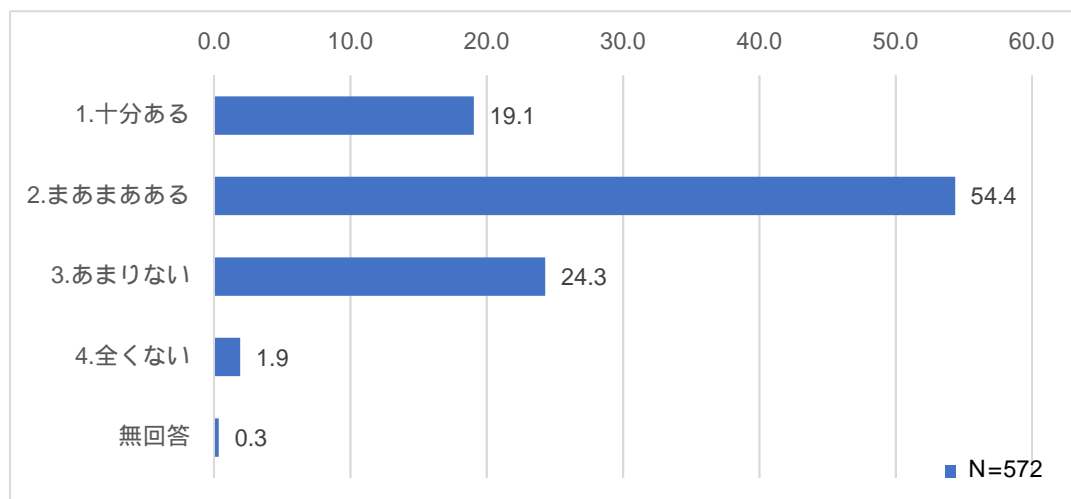
「楽しい」が48.3%、「まあまあ楽しい」が41.8%と大多数の方が楽しいと感じている。



2 ゆったりと子どもと過ごせる時間の有無

問35 ゆったりとした気分で子どもと過ごせる時間がありますか。(1つに)

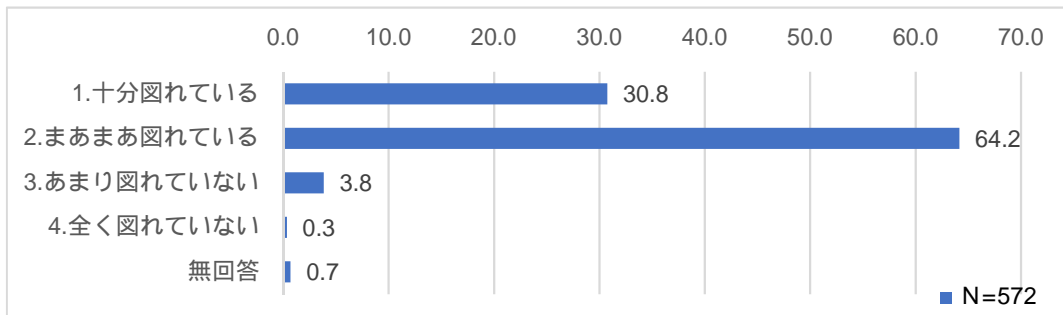
「まあまあある」が54.4%、「十分ある」が19.1%と7割強の方がゆったりとした気分で子どもと過ごせる時間を持っています。



3 家族のコミュニケーション

問36 家族のコミュニケーションを図れていますか。(1つに)

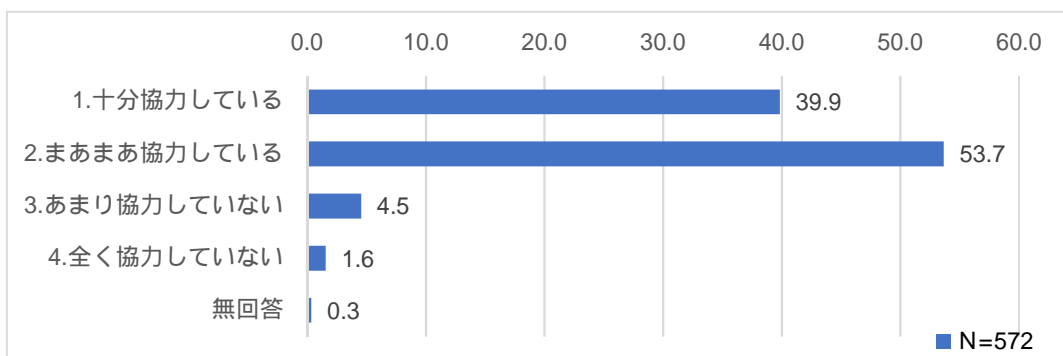
「まあまあ図れている」が64.2%、「十分図れている」が30.8%と大多数の方が家族のコミュニケーションを図れています。



4 子育てへの家族の協力

問37 家族で協力して子育てをしていますか。(1つに)

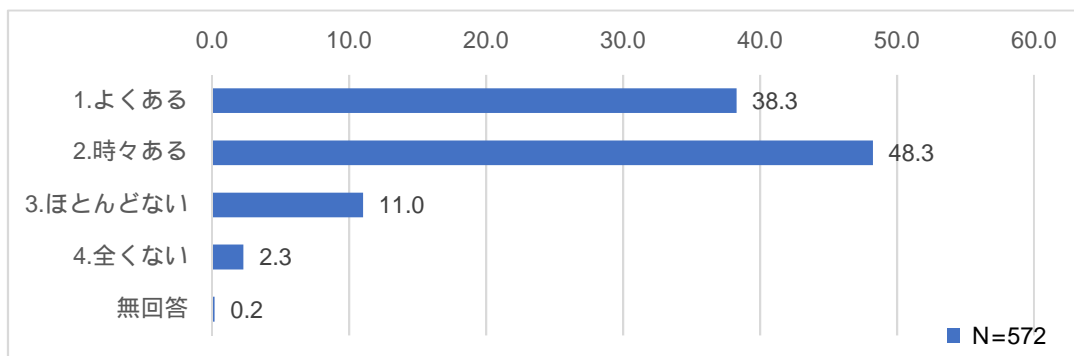
「まあまあ協力している」が53.7%、「十分協力している」が39.9%と大多数の方が家族で協力して子育てをしています。



5 地域の子育てに対する関心

問38 地域の人から「子どもが大きくなったね」などと、声をかけられることがありますか。(1つに)

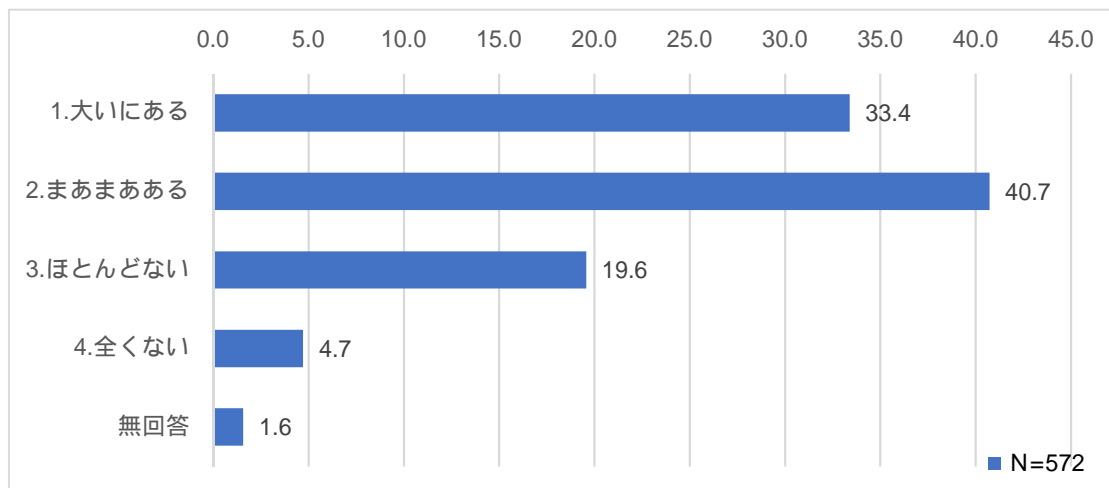
「時々ある」が48.3%、「よくある」が38.3%と8割強の方が地域の人から声をかけられています。



6 地域の子育て支援

問39 周囲の人(近隣、友人等)に支えてもらって子育てをしているという実感がありますか。(1つに)

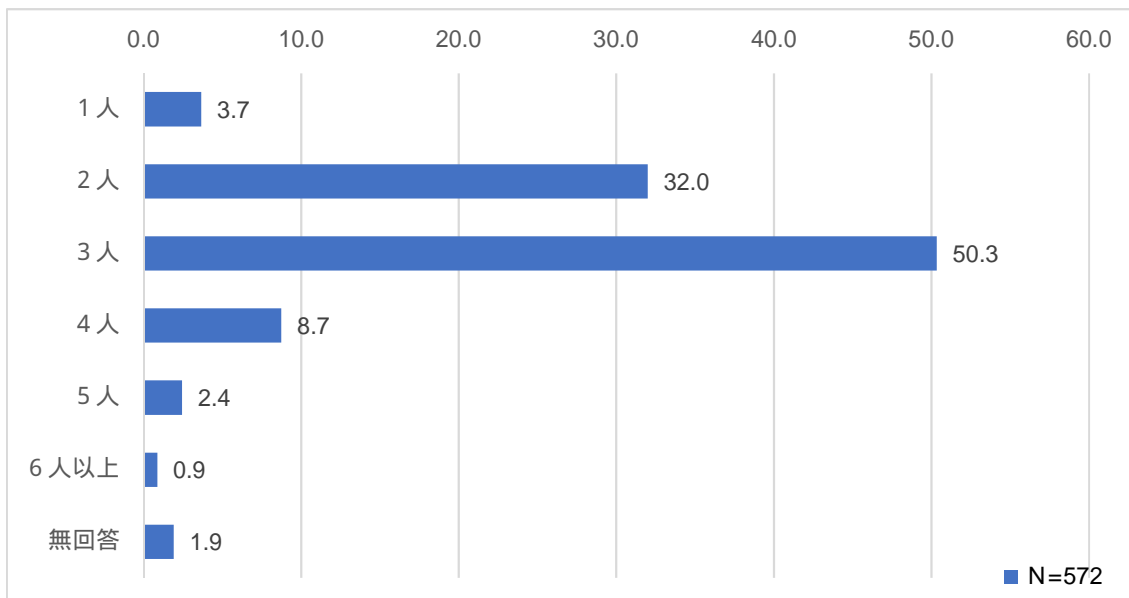
「まあまあある」が40.7%、「大いにある」が33.4%と7割強の方が周囲の人に支えてもらいながら子育てをしていると実感しています。



7 理想の子どもの人数

問40 理想としては、子どもは何人ほしいですか。(1つに)

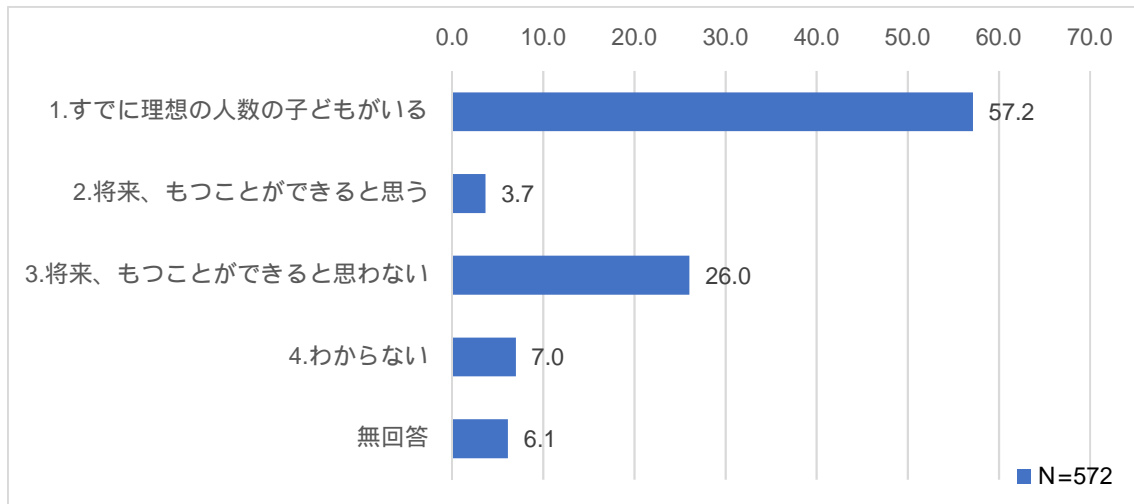
「3人」が50.3%で最も多く、次いで「2人」が32.0%、「4人」が8.7%となっています。



8 理想の子どもをもてる可能性

問 41 問 40 の理想の人数の子どもをもつことができますか。(1つに○)

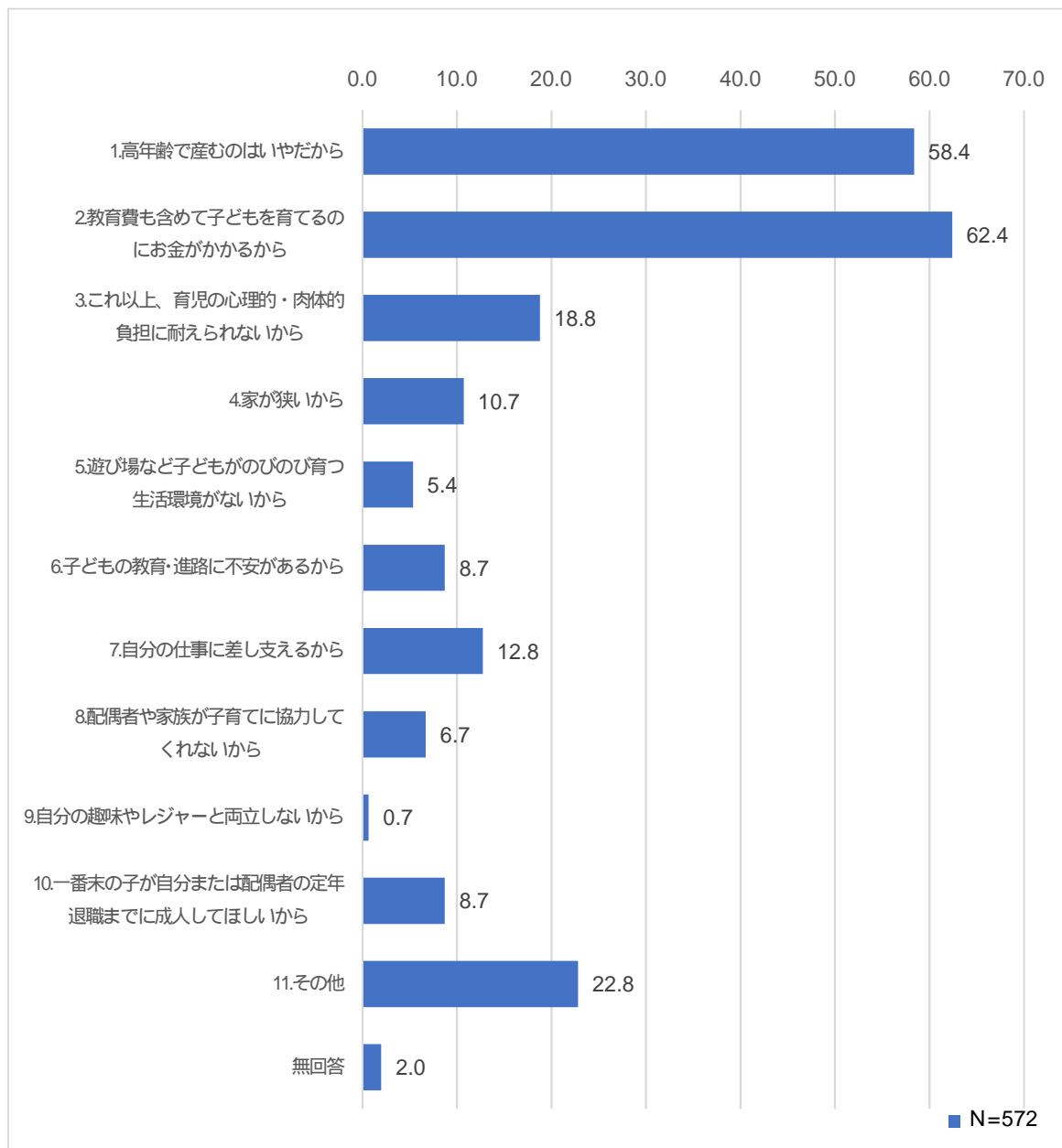
「すでに理想の人数の子どもがいる」が 57.2%で最も多く、「将来、もつことができると思わない」が 26.0%、「将来、もつことができると思う」が 3.7%となっています。



9 理想の子ども的人数を持ってないと思う理由

問41-1 問41で「3. 将来、もつことができると思わない」につけた方にうかがいます。
その理由は次のうちどれですか。(3つ以内に)

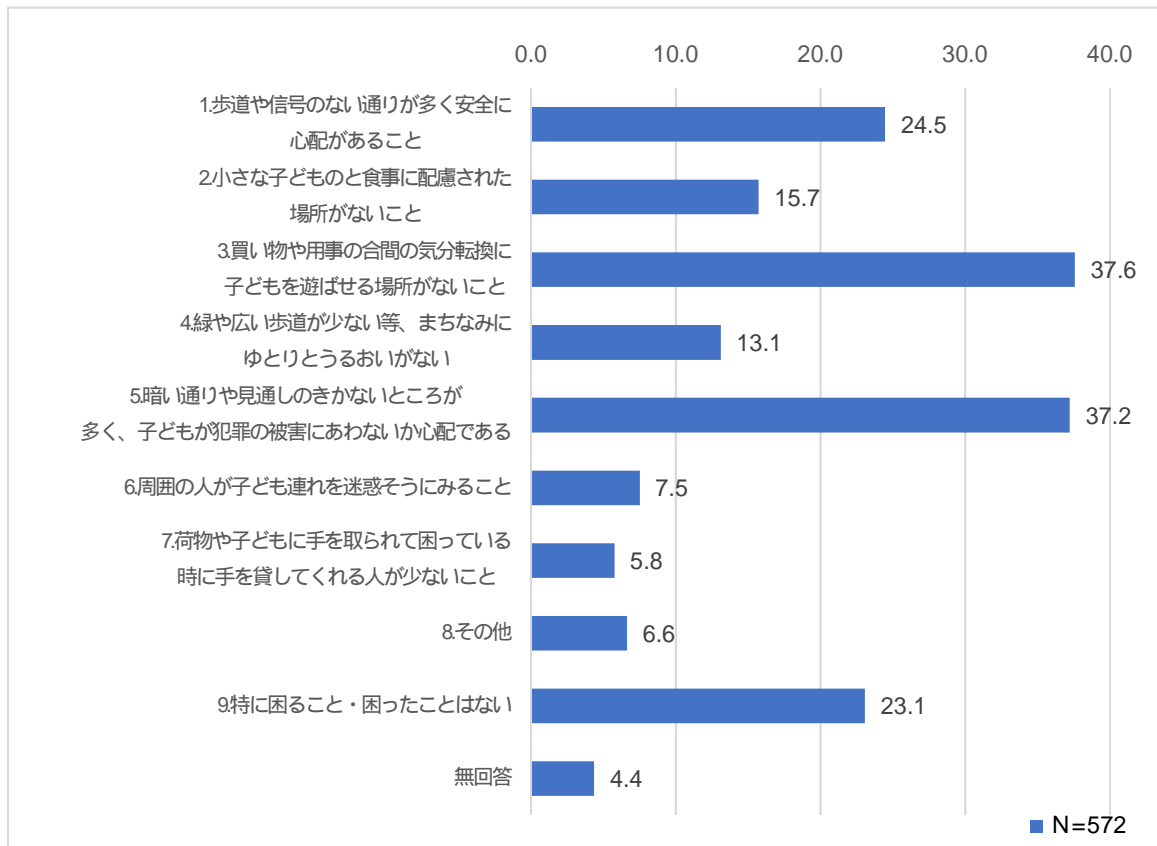
「教育費も含めて子どもを育てるのにお金がかかるから」が 62.4%で最も多く、次いで「高年齢で産むのはいやだから」が 58.4%、「これ以上、育児の心理的・肉体的負担に耐えられないから」が 18.8% となっています。



10 子どもとの外出の際に困ること

問 42 子どもとの外出の際、困ること・困ったことは何ですか。(3つ以内に)

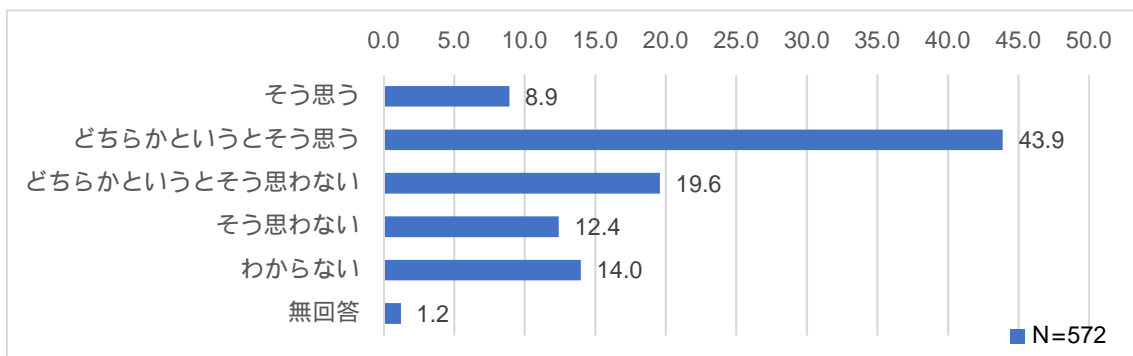
「買い物や用事の合間の気分転換に、子どもを遊ばせる場所がないこと」が 37.6%で最も多く、次いで「暗い通りや見通しのきかないところが多く、子どもが犯罪の被害にあわないか心配である」が 37.2%、「歩道や信号のない通りが多く、安全に心配があること」が 24.5%、「特に困ること・困ったことはない」が 23.1%となっています。



11 諫早市の子育て環境

問 43 諫早市は子育てしやすいまちだと思いますか。(3つ以内に)

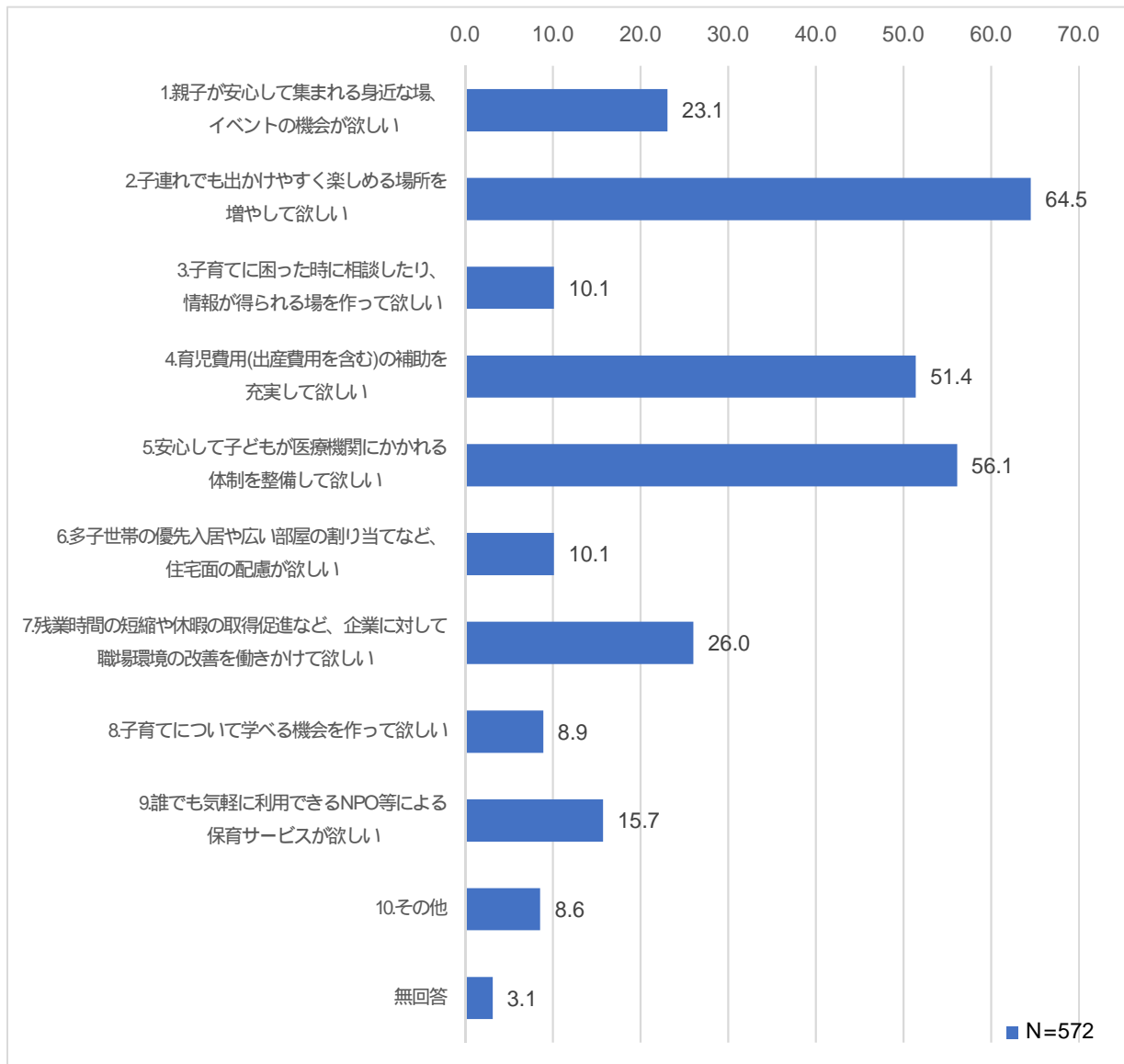
「どちらかというと思う」43.9%、「そう思う」8.9%と5割弱の方が、子育てしやすいと思っている一方で、「どちらかというと思わない」19.6%、「そう思わない」12.4%と3割弱存在します。



12 子育て支援に対する市への要望

問44 市に対して、どのような子育て支援の充実を図って欲しいと期待していますか。
(あてはまるものすべてに)

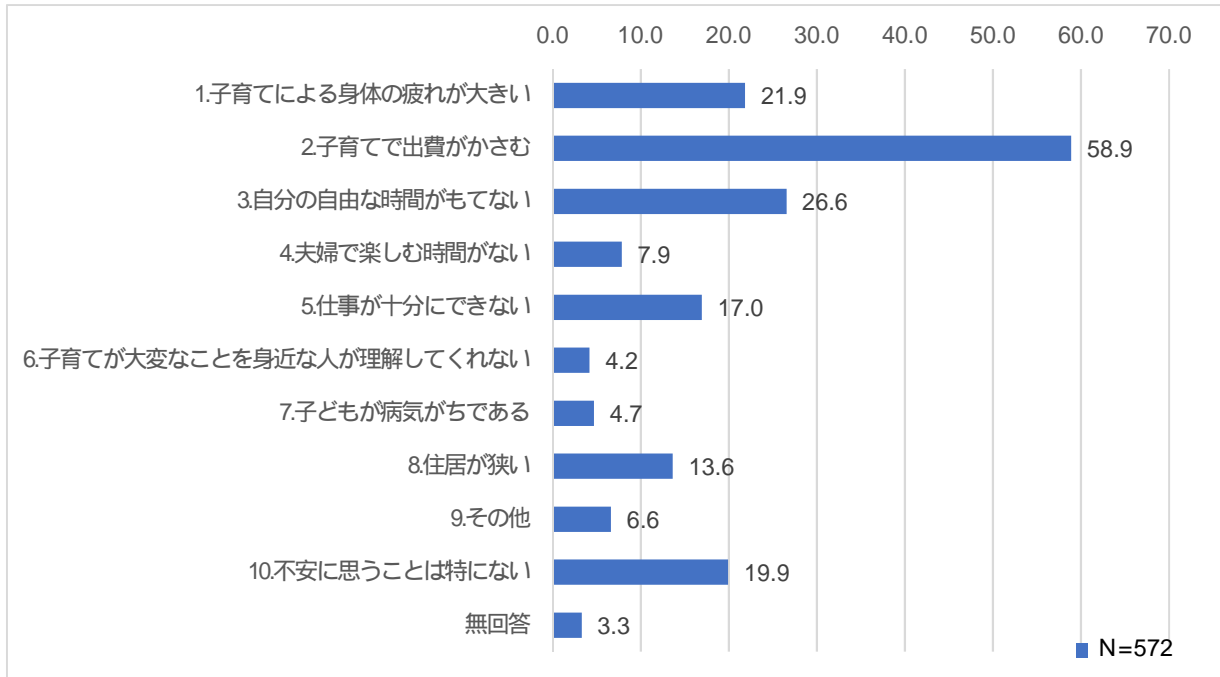
「子連れでも出かけやすく楽しめる場所を増やして欲しい」が 64.5%で最も多く、次いで「安心して子どもが医療機関にかかれる体制を整備して欲しい」が 56.1%、「育児費用(出産費用を含む)の補助を充実して欲しい」が 51.4%となっています。



13 子育てに対する不安や悩み

問45 子育てをする上で、特に不安に思っていることや悩んでいることはどのようなことですか。
(あてはまるものすべてに)

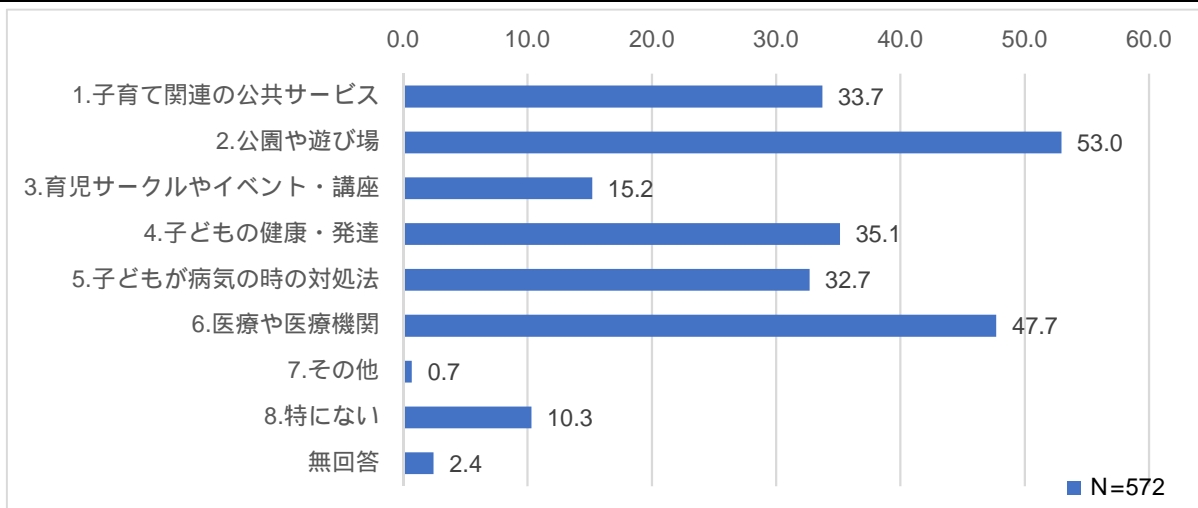
「子育てで出費がかさむ」が 58.9%で最も多く、次いで「自分の自由な時間がもてない」が 26.6%、「子育てによる身体の疲れが大きい」が 21.9%となっています。



14 子育てに必要な情報

問46 子育てに関して、どのような情報が必要ですか。(あてはまるものすべてに)

「公園や遊び場」が 53.0%で最も多く、次いで「医療や医療機関」が 47.7%、「子どもの健康・発達」が 35.1%、「子育て関連の公共サービス」が 33.7%、「子どもが病気の時の対処法」が 32.7%となっています。



第 2 期
諫早市子ども・子育て支援事業計画
策定のためのアンケート調査
報告書

平成 31 年 3 月

諫早市 健康福祉部 こども支援課
〒854-8601 長崎県諫早市東小路町 7 番 1 号
.0957-22-1500