

令和6年度保育所(園)・認定こども園

入所申込みのご案内

もくじ

| | |
|-------------------------------|--------------------------------|
| 1 確認してください! 1 | 8 諫早市認可保育所(園)一覧 . . . 9~10 |
| 2 入所(園)までのスケジュール 1 | 9 諫早市認定こども園一覧 10 |
| 3 保育施設等の利用について 2 | 10 認可外保育施設一覧(抜粋) 10 |
| 4 保育を受けるために 3~4 | 11 こんなサービスもやっています 11 |
| 5 申し込みに必要な書類 5 | 12 保育所入所申込書記入例 12~13 |
| 6 こんなときには届け出が必要です 6 | 13 支給認定申請書記入例 14 |
| 7 保育料 7~8 | 14 諫早市保育施設マップ 15 |

| クラス(実施年齢) | 生年月日 |
|-----------|-----------------------------------|
| 0歳児 | 令和5年(2023年)4月2日~ |
| 1歳児 | 令和4年(2022年)4月2日~令和5年(2023年)4月1日 |
| 2歳児 | 令和3年(2021年)4月2日~令和4年(2022年)4月1日 |
| 3歳児 | 令和2年(2020年)4月2日~令和3年(2021年)4月1日 |
| 4歳児 | 平成31年(2019年)4月2日~令和2年(2020年)4月1日 |
| 5歳児 | 平成30年(2018年)4月2日~平成31年(2019年)4月1日 |

(上記の実施年齢のカウントは、令和6年度の例です。)

申し込み先：諫早市こども政策課及び各支所地域総務課

～お問い合わせ先～

諫早市 こども政策課 0957-22-1500

(内線 3241~3246)

諫早市

1 ご確認ください！

(1) 保育施設の見学

申請の前に原則、利用を希望する保育施設を見学し、利用が決まった場合に通えるか、送り迎えが可能か確認してください。見学については、事前に保育施設へ直接お問い合わせください。

(2) 利用料以外の費用、給食等の保護者負担（※保育施設へ確認してください。）

施設によって利用料以外の実費負担が発生する場合があります。

(3) 慣らし保育について

慣らし保育とは、お子さんが集団生活に慣れることを目的として、通常の保育時間を短縮して行うものです（最大2週間程度）。なお、慣らし保育開始日が利用開始日となり、期間中は保育料が発生します。ご家族や雇用先等とも調整の上、利用希望日を検討してください。

※4月1日入所に関しては4月1日から慣らし保育が始まります。

（例）保育園に預ける理由：両親ともに就労、かつ母親が5月1日育児休業からの復帰の場合
→入所希望日は4月17日から設定できます。

(4) 申し込みについて

○令和6年度途中入所（令和6年4月2日以降入所分）

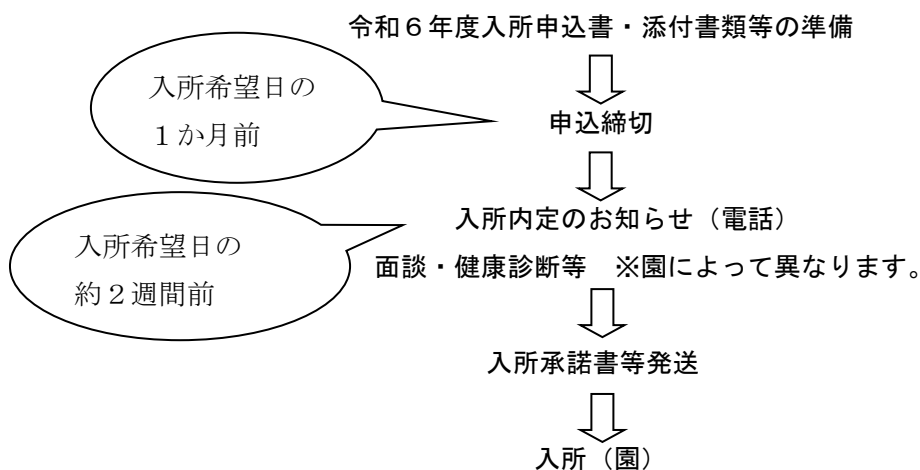
| | 受付期間 |
|------|--------------|
| 随時受付 | 入所希望日の1か月前まで |

※提出書類に不備・不足がある場合は受付できません。

※令和7年当初入所は11月から受付を開始します。

2 入所（園）までのスケジュール

【 令和6年度途中入所 】



※入所希望日に入所できなかった場合、提出された入所申込書を基に年度中引き続き入所調整を行います。

※デジタル庁が運営するサイト「マイナポータル」で、マイナンバーカードを利用したオンライン申請（ぴったりサービス）も利用できます。





3 保育施設等の利用について

(1) 幼稚園や保育所、認定こども園を利用する場合には、お子さんの年齢や保育の必要性に応じ、教育・保育を受けるための「認定」を市から受ける必要があります。

「認定」には、1号・2号・3号の3つの区分（P.3参照）があり、それぞれの区分に応じ、利用できる施設や手続き、利用者負担額（保育料）が異なります。また、利用できる条件がそれぞれ決まっています。

なお、「認定」は在住している（住民票のある）市町村で行いますので、他自治体の施設を利用したい場合（広域入所）も、在住している市町村へ申し込みください。広域入所は申込締切が異なる場合がありますので事前に受け入れ先の自治体へご確認ください。

また、本市から転出するときに引き続き本市の保育施設を利用する場合は転出先と本市への手続きが必要になりますので、早めにご連絡ください。

「認定」が必要な施設については、次のものが該当します。

◆幼稚園

- ・小学校以降の教育の基礎を培います。保護者の就労など条件は問いません。
- ・満3歳から5歳児（小学校入学前まで）の子どもが通う施設です。

◆保育所（園）

- ・保護者が就労等のため、子どもを家庭で保育できないなど、保育認定事由（P.3参照）に該当していること。
- ・0歳児から5歳児（小学校入学前まで）の子どもを預かる施設です。


◆認定こども園

- ・保育所と幼稚園の両機能をあわせ持つ施設です。
- ・保育所を利用する子どもと、幼稚園に通う子どもとが一体的に教育、保育を受けることができます。
- ・保護者の就労などの条件に変更があり保育事由を満たさなくなった場合でも、満3歳以上の子どもは幼稚園部分（1号認定）で引き続き園を利用することができます。
※再び保育認定（2号認定）を受けるためには新規申込みの手続きが必要です。

【注意】

この案内及び申請書の対象は、保育の必要性が認められる2号・3号認定の方です。保育の必要性がない1号認定の方で、幼稚園や認定こども園（1号認定）への入園をご希望の方は、希望施設の所定の申込書により、各施設へ直接お申し込みください。保育認定事由（P.3参照）のいずれかに該当し（2号又は3号認定の方）、保育所への入所を希望する場合は、この案内を確認のうえ、必要な手続きを行ってください。

- ・仕事が休みの日や早めのお迎えが可能な場合等は、できる限りご家庭での保育にご協力いただきますようお願いいたします。



4 保育を受けるために

施設を利用する場合、施設型給付費等の支給認定申請を行い、認定を受ける必要があります。
認定の区分については下記のとおりです。

※認定区分は満年齢、利用可能施設及び保育料は4月1日時点の年齢で決まります。

| 認定区分 | | 給付内容 | 利用できる施設 | 保育認定 |
|------|-------------------|------------------------------------|---------------------------|------|
| 1号認定 | 3歳以上で保育を必要としない子ども | 教育標準時間(1日4時間程度) | 幼稚園(1号定員) 認定こども園(1号定員) | |
| 2号認定 | 3歳以上で保育を必要とする子ども | 保育短時間(1日8時間まで) 保育標準時間(1日11時間まで) | 保育所(2号定員) 認定こども園(2号定員) | |
| 3号認定 | 3歳未満で保育を必要とする子ども | 保育短時間(1日8時間まで) 保育標準時間(1日11時間まで) | 保育所(3号定員) 認定こども園(3号定員) | |

保育認定を受けるには、下記の保育認定事由に該当する必要があります。

| 保育認定事由 | 事由の内容 |
|--------------|----------------------------------------------------------------------------|
| 1 就労 | 一月において、64時間以上労働することを常態とすること |
| 2 妊娠・出産 | 妊娠中であるか又は出産後間がないこと |
| 3 疾病・負傷・障害 | 疾病にかかり、若しくは負傷し、又は精神若しくは身体に障害を有していること |
| 4 介護・看護 | 同居の親族（長期間入院等をしている親族を含む）を常時介護又は看護していること |
| 5 災害復旧 | 震災、風水害、火災その他の災害の復旧にあたっていること |
| 6 求職活動 | 求職活動（起業の準備を含む）を継続的に行っていること |
| 7 就学・職業訓練 | 学校教育法に規定する学校等に在学しているか又は職業能力開発促進法に規定する公共職業能力開発施設等において行う職業訓練等を受けていること |
| 8 虐待・DV | 児童虐待を行っている又は再び行われるおそれがあると認められること又は配偶者からの暴力により子どもの保育を行うことが困難であると認められること |
| 9 育児休業時の継続利用 | 育児休業をする場合であって、育児休業に係る子ども以外の子どもが既に就労のため保育所等を利用しており、引き続き利用することが必要であると認められること |
| 10 市町村認定 | 前各号に掲げるもののほか、前各号に類するものとして市町村が認める事由に該当すること |

保育認定事由ごとの保育必要量・有効期間は下記のとおりです。

| 保育認定事由 | | 事由の内容 | 保育必要量(※1) | | 有効期間 |
|--------|------------|--------------------------------------------------------------------------|-----------|---------|----------------------------------------|
| 1 | 就労 | 1か月の勤務時間が64時間以上であること ※64時間以上120時間未満→保育短時間認定 ※120時間以上 → 保育標準時間認定 | 標準 | 短時間 | 2号認定は小学校就学前まで、 3号認定は満3歳になる前日まで |
| 2 | 妊娠・出産 | 妊娠中であるか又は出産後間がないこと ※妊娠・出産での新規入所の場合、出産日を8週間経過する日の翌日が属する月の月末までで退所となります。 | 標準 | — | 出産予定日の2か月前から、出産日を8週間経過する日の翌日が属する月の月末まで |
| 3 | 育児休業時の継続利用 | 育児休業を取得する場合に、既に就労のため保育所等に入所している場合 | 標準 | 短時間 | 育児休業に係る子どもが満1歳に達する月の月末まで(※2) |
| 4 | 求職活動 | 求職活動を継続的に行っていること | — | 短時間(※3) | 90日を経過する月の月末まで |
| 5 | その他 | 疾病、負傷、障害、介護、看護、災害復旧、就学、職業訓練、虐待、DVなど | 必要な量 | | 必要な期間 |

※1 勤務時間や送迎等の理由により、保育必要量の変更ができる場合があります。

※2 育児休業を1年以上取得する場合は、事前にご相談ください。

※3 求職活動に支障がある場合は、保育必要量の変更ができる場合があります。





5 申し込みに必要な書類

① 保育所等施設利用申込書【市指定様式】

入所を希望する児童1人につき1枚必要です。12、13ページの記入例をよく読んで記入してください。

② 支給認定申請書【市指定様式】

入所を希望する児童1人につき1枚必要です。14ページの記入例をよく読んで記入してください。

③ 児童の保育が必要であることの証明書類

| 家庭で保育できない理由 | 必要書類 |
|-----------------------------|-----------------------------------------------------------------------|
| 会社等に勤務または勤務内定の人 | 就労証明書【国指定様式】 |
| 自営業および農林水産業の人 または家族従事者の人 | 就労証明書【国指定様式】及び 自営業の内容が確認できる書類（確定申告書の写し、開業届の写し、営業許可証の写し、ホームページの写し等） |
| 病気療養中または病気の同居 親族を介護している人 | 診断書（保育することが困難であることが客観的にわかるもの）、身体障害者（療育・精神）手帳、看護・介護申立書【市指定様式】など |
| 妊娠中・出産後間もない人 | 母子手帳（出産予定がわかるもの）または、出産証明書 |
| 学校や職業訓練校などに在校中の 人 | 在学期間がわかるもの（在学証明書、カリキュラム、合格通知など） |
| 求職活動を継続的に行っている人 | 求職していることがわかるもの（ハローワークカードや雇用保険受給資格者証など） |

【注意】上記①～③の書類に不備・不足がある場合は、選考保留となりますのでご注意ください。

※ 入所期間中に上記状況に変更が生じた場合（勤務先の変更等）は、再度上記証明書類の提出が必要です。

④ 確認書【市指定様式】

各項目を確認していただき、チェック欄に☑してください。

⑤ 税額が確認できる書類（原則不要）

保育料は、入所児童の年齢及び保護者の市民税額（父母の合算額）により算定します。

未申告などで税情報が確認できない場合には、申告をお願いする場合があります。

また、令和6年1月2日以降に諫早市に転入された方や、保護者が単身赴任等で市外在住である方等については、1月1日に住民登録していた市区町村役場に「令和6年度市区村民税課税証明書」を請求し、提出していただきます。（住宅借入金特別控除等の税額控除がある場合は、税額控除額の記載のあるものを提出ください。）ただし、マイナンバー利用同意書をご提出いただいた方は、市区村民税課税証明書の提出を省略できる場合がありますので、窓口でお尋ねください。

※利用者負担額の算定にあたり、基本的には父母それぞれの課税額の合計で階層判定を行います。父母以外の保護者（祖父母等）が主として家計を支えている人と判断される場合、当該父母以外の保護者（主として家計を支えている人）の課税額を含めて階層認定を行うこととなります。具体的には下記事項を総合的に勘案して判断します。

- ① 支給対象児童を地方税法上の扶養親族としているか。
- ② 支給対象児童を健康保険等において扶養親族としているか。
- ③ その世帯において最多収入、最多納税のものであるか。

※生活保護受給者は、生活保護受給証明書の写しを提出してください。



6 こんなときには届け出が必要です

◆入所申込み時に該当していた入所の条件が変わったとき

(例)〈申込み時〉

- ・ 仕事をしていた → 退職した、長期休暇（産休、育休等）を取得する
- ・ 病気だった → 回復した
- ・ 病人の介護をしていた → 介護の必要がなくなった（回復した等）

◆入所承諾期間が満了となったとき

(例)

- ・ 出産（予定）日から8週間が経過した※退所となります。
- ・ 学校を卒業する※退所となります。

◆勤務先・勤務時間が変わったとき

(例)

- ・ 転職した
- ・ 勤務先は変わらないが、勤務時間や勤務日数が著しく減少した

◆その他家庭で保育できる状態になったとき

※退所となります。

◆市外転出するとき

※退所となります。

※市外転出後も引き続き同じ保育園に通いたい場合は、転出先の市区町村で入所申込みと本市への退所届の提出が必要です。ただし、必ずしも継続して入所できるとは限りません。

◆結婚・離婚したとき

※保育料が変更となる場合があります。

◆生活保護の開始・廃止が生じたとき

※保育料が変更となる場合があります。

◆児童や同居者が障害・療育手帳を取得したとき

または特別児童扶養手当、国民年金の障害基礎年金を受給したとき
※保育料が変更となる場合があります。





7 保 育 料

- 3歳児クラス～5歳児クラス（1、2号認定）の保育料は無料です。
- 0歳児クラス～2歳児クラス（3号認定）の保育料は、市民税の課税状況に応じ右表のとおりとなります。
※令和6年4月から令和6年8月までは令和5年度の市民税額に基づき算定し、令和6年9月から令和7年8月までは令和6年度の市民税額に基づき算定します。
※市民税の課税状況等によって第1子の数え方が異なりますのでご注意ください。
- 多子世帯の保育料の軽減について（※1）
※保育料は、階層ごとの区分により、その児童の該当する表の額になります。
 - ・ 市民税所得割額が57,700円未満の世帯
第1子の年齢に関係なく、入所している児童がその世帯で第何子目かを判定し、第2子以降の保育料が無料となります。
 - ・ 市民税所得割額が57,700円以上の世帯
就学前児童から、同時に入所している児童が第何子目となるかを判定し、第2子以降の保育料が無料となります。
- ひとり親世帯等の保育料の軽減について（※2）
 - ・ 市民税所得割額が77,101円未満のひとり親世帯、在宅障害児（者）のいる世帯
第1子の年齢に関係なく、入所している児童がその世帯で第何子目かを判定し、第2子以降の保育料が無料となります。
- 保育料の階層を判定する際は、税額控除（配当控除、外国税額控除、住宅借入金特別控除、寄付金控除等）を適用する前の市民税所得割額を用いて判定します。（※3）
- 保育料は4月1日時点の年齢で決まります。年度途中で満3歳となり、3号認定から2号認定になった場合でも、年度内の保育料は3号認定の保育料が適用されます。
- 保育所、幼稚園、認定こども園、特別支援学校幼稚部、情緒障害児短期治療施設に入所又は児童発達支援、医療型児童発達支援を受けている場合は、申し出てください。（対象施設によっては、入所状況等が確認できる書類の提出をお願いする場合があります。）
- お道具代や保護者会費などの費用（園費）、延長保育料や、給食費（3歳以上児のみ）等については無償化対象外費用になります。金額や徴収方法については、各施設にお問い合わせください。
- 給食費のうち、副食費（おかず代）について一定の市民税所得割額以下の世帯、多子世帯、ひとり親世帯、障がい者世帯等を対象に免除します。詳細についてはこども政策課までお問い合わせください。

入園する施設が「保育所」の場合は、諫早市が利用者負担額（保育料）を徴収します。保育料が納付されない場合、子ども・子育て支援法附則第6条第7項又は児童福祉法第56条第7項の規定により、滞納処分（財産の差し押さえ）が実施される場合があるため、期限内の納付をお願いします。

表1【3号認定子ども（3歳未満）（保育所、認定こども園）】《標準時間》

| 階層 | 市民税所得割等（※3） | 国基準（月額） | 諫早市（月額） | |
|--------------|----------------------------------------------|------------|---------|---------------|
| | | 第1子 | 第1子 | 第2子以降 |
| 1階層 | 生活保護 | 0円 | 0円 | 0円 (※1、※2) |
| 2階層 | 市民税非課税 | 0円 | 0円 | |
| 2階層（ひとり親世帯等） | | 0円 | 0円 | |
| 3階層 | 48,600円未満 | 19,500円 | 16,300円 | |
| 3階層（ひとり親世帯等） | | 9,000円 | 7,600円 | |
| 4階層 | 97,000円未満 (市民税所得割額 77,101円 未満のひとり親世帯等) | 30,000円 | 23,500円 | |
| 4階層 | | 9,000円 | 7,600円 | |
| 5階層 | | 169,000円未満 | 44,500円 | |
| 6階層 | 301,000円未満 | 61,000円 | 47,000円 | |
| 7階層 | 397,000円未満 | 80,000円 | 52,000円 | |
| 8階層 | 397,000円以上 | 104,000円 | 57,000円 | |

表2【3号認定子ども（3歳未満）（保育所、認定こども園）】《短時間》

| 階層 | 市民税所得割等（※3） | 国基準（月額） | 諫早市（月額） | |
|--------------|----------------------------------------------|------------|---------|---------------|
| | | 第1子 | 第1子 | 第2子以降 |
| 1階層 | 生活保護 | 0円 | 0円 | 0円 (※1、※2) |
| 2階層/ | 市民税非課税 | 0円 | 0円 | |
| 2階層（ひとり親世帯等） | | 0円 | 0円 | |
| 3階層 | 48,600円未満 | 19,300円 | 16,000円 | |
| 3階層（ひとり親世帯等） | | 9,000円 | 7,400円 | |
| 4階層 | 97,000円未満 (市民税所得割額 77,101円 未満のひとり親世帯等) | 29,600円 | 23,100円 | |
| 4階層 | | 9,000円 | 7,400円 | |
| 5階層 | | 169,000円未満 | 43,900円 | |
| 6階層 | 301,000円未満 | 60,100円 | 46,200円 | |
| 7階層 | 397,000円未満 | 78,800円 | 51,100円 | |
| 8階層 | 397,000円以上 | 102,400円 | 56,000円 | |

ひとり親世帯等とは、母子・父子家庭の世帯又は、在宅障害児（者）のいる世帯です。



8

諫早市認可保育所（園）一覧

| | 名称 | 住所 | 電話番号 | 通常開所時間 | 延長保育 開所時間 | 定員 | 最低 月齢 | 一時預 かり |
|---|-------------|------------------|---------|-------------|------------------|-----|----------|-----------|
| 社 | ともしび保育園 | 新道町 83-8 | 23-8535 | 7:00~18:00 | ~19:00 | 90 | 3か月 | ○ |
| 市 | 諫早中央保育所 | 野中町 508-7 | 22-1096 | 7:30~18:30 | | 120 | 3か月 | ○ |
| 社 | とんぼ保育園 | 栄町 1-1 | 56-8585 | 11:00~22:00 | 7:00~ | 60 | 園間合せ | |
| 特 | すまいる保育園 | 西小路町 999-67 | 21-7771 | 7:00~18:00 | ~19:30 | 50 | 3か月 | ○ |
| 社 | ふくた保育園 | 福田町 372-1 | 23-0121 | 7:00~18:00 | ~19:00 | 120 | 2か月 | ○ |
| 社 | なかよし村保育園 | 福田町 432-1 | 22-5311 | 7:00~18:00 | ~19:00 | 110 | 3か月 | ○ |
| 社 | 真生保育園 | 城見町 28-13 | 22-6116 | 7:00~18:00 | ~19:00 | 90 | 4か月 | ○ |
| 社 | みたち保育園 | 栄田町 1098 | 26-3800 | 7:20~18:20 | ~19:20 | 90 | 4か月 | ○ |
| 特 | こころ保育園 | 栄田町 42-56 | 56-9877 | 7:15~18:15 | ~19:15 | 48 | 園間合せ | ○ |
| 社 | 上諫早保育園 | 本明町 212-1 | 26-5015 | 7:30~18:30 | ~19:30 | 60 | 2か月 | ○ |
| 社 | まほろ愛児園 | 西栄田町 756-4 | 47-5902 | 7:30~18:30 | 7:00~ /~19:00 | 29 | 2か月 | ○ |
| 社 | いちご保育園 | 栗面町 315 | 22-5840 | 7:20~18:20 | ~19:20 | 120 | 2か月 | ○ |
| 社 | 小栗保育園 | 小川町 461-1 | 22-2595 | 7:00~18:00 | ~18:30 | 150 | 2か月 | |
| 特 | くるみ保育園 | 川床町 1166 | 21-0767 | 7:00~18:00 | ~19:00 | 30 | 3か月 | ○ |
| 社 | もはら保育園 | 赤崎町 212-1 | 22-2911 | 7:30~18:30 | ~19:00 | 90 | 4か月 | ○ |
| 社 | 小野保育園 | 小野町 676-2 | 23-0120 | 7:00~18:00 | ~19:00 | 60 | 2か月 | |
| 社 | ほなみ保育園 | 小野島町 2057-1 | 23-3765 | 7:30~18:30 | ~19:30 | 70 | 3か月 | ○ |
| 社 | 有喜保育園 | 有喜町 418-2 | 28-2052 | 7:30~18:30 | 7:00~ | 30 | 4か月 | |
| 社 | のぞみ保育園 | 中通町 35-8 | 28-2204 | 7:00~18:00 | ~18:30 | 60 | 2か月 | ○ |
| 特 | くやまえん | 久山町 1699 | 26-5578 | 7:00~18:00 | ~18:30 | 40 | 6か月 | ○ |
| 特 | くやま SUN 保育園 | 久山町 1555 | 51-7067 | 7:00~18:00 | ~18:30 | 30 | 6か月 | ○ |
| 社 | 桜が丘保育園 | 貝津町 877-1 | 26-2076 | 7:10~18:10 | ~19:10 | 120 | 2か月 | ○ |
| 社 | 虹色保育園 | 貝津ヶ丘 489-14 | 47-6767 | 7:00~18:00 | ~19:00 | 60 | 2か月 | ○ |
| 特 | つぼみ保育園 | 小船越町 930-210 | 56-8626 | 7:00~18:00 | ~19:00 | 40 | 2か月 | ○ |
| 社 | 星の子保育園 | 山川町 24-3 | 26-9448 | 7:00~18:00 | ~19:00 | 150 | 2か月 | |
| 市 | 太陽保育所 | 馬渡町 10-1 | 26-2223 | 7:15~18:15 | ~19:15 | 120 | 3か月 | |
| 特 | すこやか保育園 | 真崎町 734-1 | 51-4151 | 7:00~18:00 | ~19:00 | 40 | 3か月 | ○ |
| 社 | いちご西保育園 | 真崎町 550-1 | 25-0001 | 7:20~18:20 | ~19:20 | 60 | 2か月 | |
| 社 | もとの保育園 | 本野町 91-2 | 25-9310 | 7:00~18:00 | ~19:00 | 40 | 2か月 | ○ |
| 社 | 明教保育園 | 上大渡野町 33-2 | 25-3434 | 7:30~18:30 | | 40 | 2か月 | ○ |
| 社 | 長田くみあい保育所 | 白浜町 172 | 23-9404 | 7:00~18:00 | ~18:30 | 40 | 園間合せ | |
| 社 | 遊びの家共同保育園 | 多良見町西川内 1245-1 | 43-6085 | 7:00~18:00 | ~19:00 | 40 | 5か月 | |
| 社 | 多良見保育園 | 多良見町化屋 1062-2 | 43-2821 | 7:00~18:00 | ~19:00 | 60 | 4か月 | |
| 社 | シーサイド保育園 | 多良見町シーサイド 148-10 | 43-3620 | 7:00~18:00 | ~18:30 | 60 | 6か月 | |
| 社 | わくわく保育園 | 多良見町木床 1570 | 43-7222 | 7:00~18:00 | ~18:30 | 60 | 6か月 | |
| 特 | みどり保育園 | 多良見町野副 73 | 43-1512 | 7:00~18:00 | ~19:00 | 40 | 3か月 | ○ |
| 社 | 中里保育園 | 多良見町中里 47-9 | 43-2938 | 7:00~18:00 | ~19:00 | 60 | 園間合せ | |

| | | | | | | | | |
|---|--------|--------------|---------|------------|--------|----|-----|---|
| 社 | 珠光保育園 | 飯盛町平古場 130-6 | 27-8001 | 7:00~18:00 | ~19:00 | 90 | 3か月 | ○ |
| 社 | 常香保育園 | 飯盛町里 1893-3 | 49-1059 | 7:00~18:00 | ~19:00 | 60 | 2か月 | |
| 社 | 和同保育園 | 高来町法川 16 | 32-3721 | 7:00~18:00 | ~19:00 | 50 | 3か月 | ○ |
| 宗 | 春日園保育所 | 高来町東平原 195 | 32-3210 | 7:00~18:00 | ~19:00 | 50 | 2か月 | ○ |
| 社 | 深海保育園 | 高来町船津 418-1 | 32-2132 | 7:00~18:00 | ~19:00 | 50 | 3か月 | ○ |
| 社 | 遠竹保育園 | 小長井町遠竹 586-2 | 34-2143 | 7:00~18:00 | ~19:00 | 20 | 3か月 | ○ |
| 社 | 井崎保育園 | 小長井町井崎 588 | 34-2215 | 7:00~18:00 | ~19:00 | 20 | 2か月 | ○ |



9 諫早市認定こども園一覧

| | 名称 | 住所 | 電話番号 | 通常開所時間 | 延長保育 開所時間 | 1号 | 2号 | 3号 | 最低月齢 | 一時預 かり |
|---|---------------|---------------|---------|------------|--------------|-----|----|----|------|-----------|
| 社 | 菜の花こども園 | 仲沖町543-2 | 22-5784 | 7:15~18:15 | ~19:15 | 15 | 54 | 36 | 園問合せ | ○ |
| 社 | 認定こども園 サンタの家 | 幸町59-1 | 22-7511 | 7:00~18:00 | ~19:00 | 10 | 75 | 55 | 3か月 | ○ |
| 社 | キッズスクール認定こども園 | 宇都町18-29 | 21-3122 | 7:00~18:00 | ~19:30 | 10 | 47 | 33 | 園問合せ | ○ |
| 学 | みやまの森こども園 | 城見町31-21 | 22-0675 | 7:00~18:00 | ~19:00 | 15 | 42 | 38 | 6か月 | |
| 社 | ながたこども園 | 長田町2434 | 23-9220 | 7:15~18:15 | ~19:15 | 10 | 34 | 36 | 2か月 | ○ |
| 社 | にしざきこども園 | 小豆崎町319-3 | 23-5052 | 7:15~18:15 | ~19:15 | 10 | 45 | 45 | 2か月 | ○ |
| 社 | ルンビニーこども園 | 多良見町舟津1411-1 | 44-1403 | 7:15~18:15 | ~19:15 | 15 | 21 | 19 | 園問合せ | ○ |
| 社 | ききつるんビニーこども園 | 多良見町化屋1810 | 46-3560 | 7:15~18:15 | ~19:15 | 15 | 52 | 38 | 園問合せ | ○ |
| 社 | もりやまこども園 | 森山町慶師野1884-2 | 35-2760 | 7:15~18:15 | ~19:00 | 15 | 45 | 45 | 園問合せ | ○ |
| 社 | ふたばこども園 | 小長井町小川原浦562-1 | 34-3089 | 7:00~18:00 | ~19:00 | 15 | 22 | 18 | 園問合せ | ○ |
| 社 | 金華こども園 | 高来町峰144-3 | 32-2182 | 7:00~18:00 | ~19:00 | 15 | 26 | 24 | 2か月 | ○ |
| 社 | 清和こども園 | 小長井町打越1-3 | 34-2109 | 7:00~18:00 | ~19:00 | 10 | 25 | 25 | 3か月 | ○ |
| 社 | ひかり認定こども園 | 高来町金崎759 | 32-2050 | 7:00~18:00 | ~19:00 | 10 | 27 | 23 | 2か月 | ○ |
| 社 | あおぞらこども園 | 若葉町416-2 | 26-1007 | 7:00~18:00 | ~19:00 | 10 | 39 | 21 | 2か月 | ○ |
| 学 | 認定こども園鎮西学院幼稚園 | 西栄田町1212-1 | 25-1231 | 7:30~18:30 | ~19:00 | 55 | 45 | 15 | 10か月 | |
| 学 | 認定こども園小栗幼稚園 | 小川町443 | 23-5182 | 7:30~18:30 | | 90 | 20 | — | | |
| 学 | 認定こども園西諫早幼稚園 | 久山町1110 | 26-2760 | 7:30~18:30 | ~19:00 | 135 | 69 | 41 | 6か月 | ○ |
| 学 | 認定こども園ふじ幼稚園 | 飯盛町中山611 | 48-0104 | 7:30~18:30 | ~19:00 | 35 | 15 | 20 | 満1歳~ | |
| 学 | 認定こども園ばらの幼稚園 | 山川町24 | 26-0225 | 7:30~18:30 | ~19:00 | 60 | 60 | 18 | 2歳 | ○ |

※認定こども園小栗幼稚園及び認定こども園西諫早幼稚園は、土曜日の保育を実施していません。



10 認可外保育施設 ☆入所申込や保育時間、内容等、詳細は各施設へお尋ねください。

| 名称 | 住所 | 電話番号 | 区分 |
|------------------------|----------------------|---------|----------|
| みらいの保育園 | 小野町 520-7 | 46-6355 | 企業主導型 |
| キッズガーデン心の実 | 小野町 285-6 | 47-9838 | 企業主導型 |
| SKYE INTERNATIONAL 諫早園 | 小川町 61-2GLANZ 小川町 1F | 46-5377 | |
| 諫早市手をつなぐつくしっ子保育園 | 小船越町 554-6 | 46-5885 | 企業主導型 |
| ぼむおキッズ | 原口町 633-1 | 56-8880 | 夜間保育のみ実施 |



1 1 こんなサービスもやっています

●保育所（園）・認定こども園の見学

各施設で実際、どのような保育が行われているか見学することができます。

見学の際は、事前に各施設へお尋ねください。

各施設の位置やサービスについて詳しく知りたい場合は、ホームページでご参照ください。

諫早市子育て応援情報サイト

「いさはや子育てネット」<http://isahayakosodate.jp/>

●延長保育

通常の保育時間を超えて利用することができます。別に保育料が必要な場合があります。

●一時預かり事業（一時保育）

週に3日程度の勤めに出たいときや、保護者の傷病等により一時的に預けたいとき利用することができます。

別に保育料が必要になります。

●休日保育

休日に保育ができない場合に利用することができます。

※実施施設

ながたこども園・にしぎきこども園

●病児保育〈ぞうさんルーム〉〈びっきーハウス〉

児童が病気の時、どうしても看病できない場合に病院に併設された施設での保育ができます。

別に利用料が必要になります。

※実施施設

・ぞうさんルーム（前田小児科 城見町 22-11 TEL：22-8166）

・びっきーハウス（ますだ小児科内科医院 多良見町シーサイド 20-135 TEL：43-7800）

●子育て支援センター

地域の子育て家庭に対する各種育児支援を行います。

※実施施設

すくすく広場・ほなみ保育園・星の子保育園・いちご保育園

金華こども園・わくわく保育園・くやまえん

●ファミリー・サポート・センター事業

子育てのお手伝いをしてほしい人と、子育てを応援したい人をつなげ、

子どもの預かりや送迎などに対応しています。事前登録が必要です。

利用料金：1時間700円より 問い合わせ先 すくすく広場 TEL：46-5276



※各事業について、詳しくは実施施設にお問い合わせください。

(記入例)

諫早市長 様
(諫早市福祉事務所長)

保育所等施設利用申込書 (保育児童台帳)

来庁者名

| | | | | | | | | | | |
|----------------------------------------------------------|----------------------------------------------------------|----------------------------|--|----|----------|------------|----|----|-------|-----|
| 利用児童 | フリガナ | イサハヤ ジロウ | | 性別 | 男・女 | 生年月日 | 平成 | 令和 | 年 月 日 | 年 齢 |
| | 氏名 | 諫早 次郎 | | | | | 4 | 9 | | |
| 第1希望 | 諫早保育園 | | | | 理由 | 兄が入所しているから | | | | |
| | 見学: <input checked="" type="checkbox"/> (令和6年 3月頃) ・ 未 | | | | 理由 | 自宅から近いから | | | | |
| | 本諫早保育園 | | | | | | | | | |
| 見学: <input checked="" type="checkbox"/> (令和6年 2月頃) ・ 未 | | | | 理由 | 職場から近いから | | | | | |
| 見学: <input type="checkbox"/> (年 月頃) ・ 未 | | | | 理由 | 職場から近いから | | | | | |
| 保育の利用を希望する期間 | | 令和 6 年 5 月 1 日 から 令和 年 月 日 | | | | | | | | |

ならし保育を含めた利用開始日をご記入してください。
ならし保育は勤務開始日の最大2週間前から可能です。
ただし、4月1日入所に関しては3月中の慣らし保育がありません。

令和6年4月1日時点での年齢を記入してください。

※慣らし保育(最大2週間程度)を希望される場合は含めた日程をご記入ください。

※慣らし保育を含む入所日から保育料がかかります。

| | | | | | | | |
|---------------|-------------|---|--------------|--|---|------------------|--|
| フリガナ 保護者氏名 | イサハヤ タロウ | | | | | | |
| 署名 | 諫早 太郎 | | | | | | |
| 1月1日 住所地 | 今年 | 父 | 諫早市内・諫早市外() | | 母 | 諫早市内・諫早市外() | |
| | 前年 | 父 | 諫早市内・諫早市外() | | 母 | 諫早市内 諫早市外(〇〇市) | |
| 住所 | 諫早市東小路町7番1号 | | | | | | |

終了期間を指定しない場合(卒園まで利用希望の場合等)は空欄でかまいません。

| 利用児童の世帯員 | 氏名 | 続柄 | 生年月日 | 性別 | 個人番号(マイナンバー) |
|----------|-------|----|------------------|-----|--------------|
| | 諫早 太郎 | 父 | 平成 2 年 5 月 5 日生 | 男・女 | 〇〇〇〇〇〇〇〇〇〇〇〇 |
| | 諫早 花子 | 母 | 平成 2 年 3 月 2 日生 | 男・女 | 〇〇〇〇〇〇〇〇〇〇〇〇 |
| | 諫早 一郎 | 兄 | 平成 30 年 5 月 1 日生 | 男・女 | 〇〇〇〇〇〇〇〇〇〇〇〇 |
| | | | 年 月 日生 | 男・女 | |
| | | | 年 月 日生 | 男・女 | |
| | | | 年 月 日生 | 男・女 | |
| | | | | 男・女 | |

個人番号(マイナンバー)を記入してください。
紛失されている場合は、ご相談ください。

該当する場合に、○を記入してください。

| | | | | |
|------------------|---------------------------------------------------------------------------------------------------------------------------------------------------|---------------|---|---------------|
| 連絡先 電話番号 | 父 | 090-〇〇〇〇-△△△△ | 母 | 080-〇〇〇〇-△△△△ |
| 父または母が同一世帯にいない場合 | <input type="checkbox"/> 別居 <input type="checkbox"/> 未婚 <input type="checkbox"/> 離婚 <input type="checkbox"/> 死別 <input type="checkbox"/> その他: () | | | |
| 障害者手帳の有無 | <input type="checkbox"/> なし <input checked="" type="checkbox"/> あり (氏名: 諫早 一郎) | | | |

裏面に続く→

申請児童の現在の状況について

○現在の保育状況について

- ・家族が保育している→ 母 父 祖母 祖父 その他 ()]
- ・仕事先に連れて行っている→ [はい ・ いいえ]
- ・保育所・幼稚園・認可外保育施設等に通園中→ [() に通園中]
- ・その他→ [()]

○児童扶養手当の受給について→ 無 有 申請中
 児扶第 _____ 号

申請児童の健康状態について

※保育施設がお子さんをお預りするうえで大切なことです。必ず記入してください。

・健診の受診状況について→ [乳幼児 (4ヶ月) 健診 ・ 乳幼児 (10ヶ月) 健診]
※受診済のものに○をつけてください 1歳6ヶ月児健診 ・ 3歳児健診

・健診時の指摘事項、通院履歴など
 [()]

・障害者・療育手帳の交付→ 無 有 (_____ 手帳 _____ 級)

・その他手帳の交付はないが気になる点など (発達支援サービスの利用など)
 [()]

・特別児童扶養手当の受給→ 無 有 証番号 _____

・食物アレルギーが → ない ・ ある ・ 不明
 [卵 牛乳 小麦 大豆 そば その他 ()]
*特定の調理方法により食べることができる場合は上の「その他」欄に記入してください。

・食物アレルギーの診断、検査、治療等を受けたことが → ない ・ ある
 (診断日 平成 _____ 令和 _____ 年 _____ 月 _____ 日)

・医師が発行した対応指示書、生活管理指導表を持って → いない ・ いる

・アレルギー対応食が必要で → ない ・ ある

※アレルギー対応食が必要な場合は、医師の対応指示書等を保育所に提出する必要があります。

・食物以外のアレルギーが → ない ・ ある (内容 : _____)
例 : アトピー等

※記入していただいた内容については、適切な保育を行うために保育所(園)等にお知らせすることがあります。

別居の祖父母について

申込時点での年齢を
記入してください。

| 続柄 | 氏名 | 年齢 | 住所 | 職業・健康状態 |
|----|----|----|-------------|---------|
| 父方 | 祖父 | | | |
| | 祖母 | 62 | 諫早市〇〇町1-1-1 | パート・良好 |
| 母方 | 祖父 | 66 | 長崎市〇〇町2-2-2 | 無職・良好 |
| | 祖母 | 59 | 長崎市〇〇町2-2-2 | パート・良好 |

（ 記入例 ）

施設型給付費・地域型保育給付費等 支給認定申請書

令和〇〇年〇〇月△△日

保護者氏名 諫早 太郎

諫早市長 様

来庁者名

次のとおり、施設型給付費・地域型保育給付費等に係る支給認定を申請します。

| | | | | | | |
|----------------|----------------------------------------|------------|----------------------------------|--|--------------|---------------------|
| 申請に係る小学校就学前子ども | (フリガナ) 氏名 | | 生年月日 | | 性別 | 障害者手帳等の有無 |
| | イサハヤ ジロウ 諫早 次郎 | | 平成(令和) 4年9月3日生 | | 男・女 | 有(無) |
| 保護者の住所・連絡先 | (住所) 諫早市東小路町7-1 (連絡先) 090-0000-△△△△ | | | | | |
| 認定者番号 | ※既に支給認定を受けている場合に記入してください。 | | | | | |
| 利用希望の施設 | 幼稚園(1号) | 保育所(2号,3号) | 認定こども園 幼稚園部分(1号) 保育所部分(2号,3号) | | 小規模保育施設等(3号) | 利用希望の施設に「○」をしてください。 |
| | | ○ | | | | |

①世帯の状況（※申請児童以外の世帯員を記入してください。）※保護者が別居されている場合もご記入ください。

| 区分 | フリガナ 氏名 | 児童との続柄 | 生年月日 | 性別 | 職業 又は 学校名等 | 障害者手帳等の有無 | 備考 |
|------------|-----------------------------|--------|----------------|------|------------------|-----------|------|
| 児童の世帯員 | イサハヤ タロウ 諫早 太郎 | 父 | 平成 2年5月5日生 | 男・女 | 会社員 | 有(無) | |
| | イサハヤ ハナコ 諫早 花子 | 母 | 平成 2年3月2日生 | 男(女) | 公務員 | 有(無) | |
| | イサハヤ イチロウ 諫早 一郎 | 兄 | 平成 30年5月1日生 | 男・女 | 諫早保育園 | 有・無 | 身障1級 |
| | | | 年 月 日生 | 男・女 | | 有・無 | |
| | | | 年 月 日生 | 男・女 | | 有・無 | |
| | | | 年 月 日生 | 男・女 | | 有・無 | |
| | | | 年 月 日生 | 男・女 | | 有・無 | |
| 生活保護の適用の有無 | 適用無し(適用有り(平成・令和 年 月 日保護開始)) | | | | | | |

手帳等有りの場合は、手帳の種類・等級を記入し、手帳の写しを添付してください。

②税情報等の提供に当たっての署名欄

諫早市が施設型給付費・地域型保育給付費等の支給認定に必要な範囲内で、市民税の情報（同一世帯者を含む。）、世帯情報その他の情報を閲覧し、又は収集すること並びにその情報に基づき決定した利用者負担額について、特定教育・保育施設等に対して提示することに同意します。

保護者氏名 諫早 太郎

③保育の利用を必要とする理由（※保育所、認定こども園の保育所部分、小規模保育施設等の利用を希望する場合に記入）

| 続柄 | 保育の利用を必要とする理由 | 備考 |
|----|------------------------------------------------------------------------------------------------------------------------------------------------------------------------------------------------------------------------------------------------------------------------------------------------------------------------|----|
| 父 | <input checked="" type="checkbox"/> 就労 <input type="checkbox"/> 妊娠・出産 <input type="checkbox"/> 疾病・障害 <input type="checkbox"/> 介護等 <input type="checkbox"/> 災害復旧 <input type="checkbox"/> 求職活動 <input type="checkbox"/> 就学 <input type="checkbox"/> 虐待・DV <input type="checkbox"/> 育児休業 <input type="checkbox"/> その他 | |
| 母 | <input checked="" type="checkbox"/> 就労 <input type="checkbox"/> 妊娠・出産 <input type="checkbox"/> 疾病・障害 <input type="checkbox"/> 介護等 <input type="checkbox"/> 災害復旧 <input type="checkbox"/> 求職活動 <input type="checkbox"/> 就学 <input type="checkbox"/> 虐待・DV <input type="checkbox"/> 育児休業 <input type="checkbox"/> その他 | |



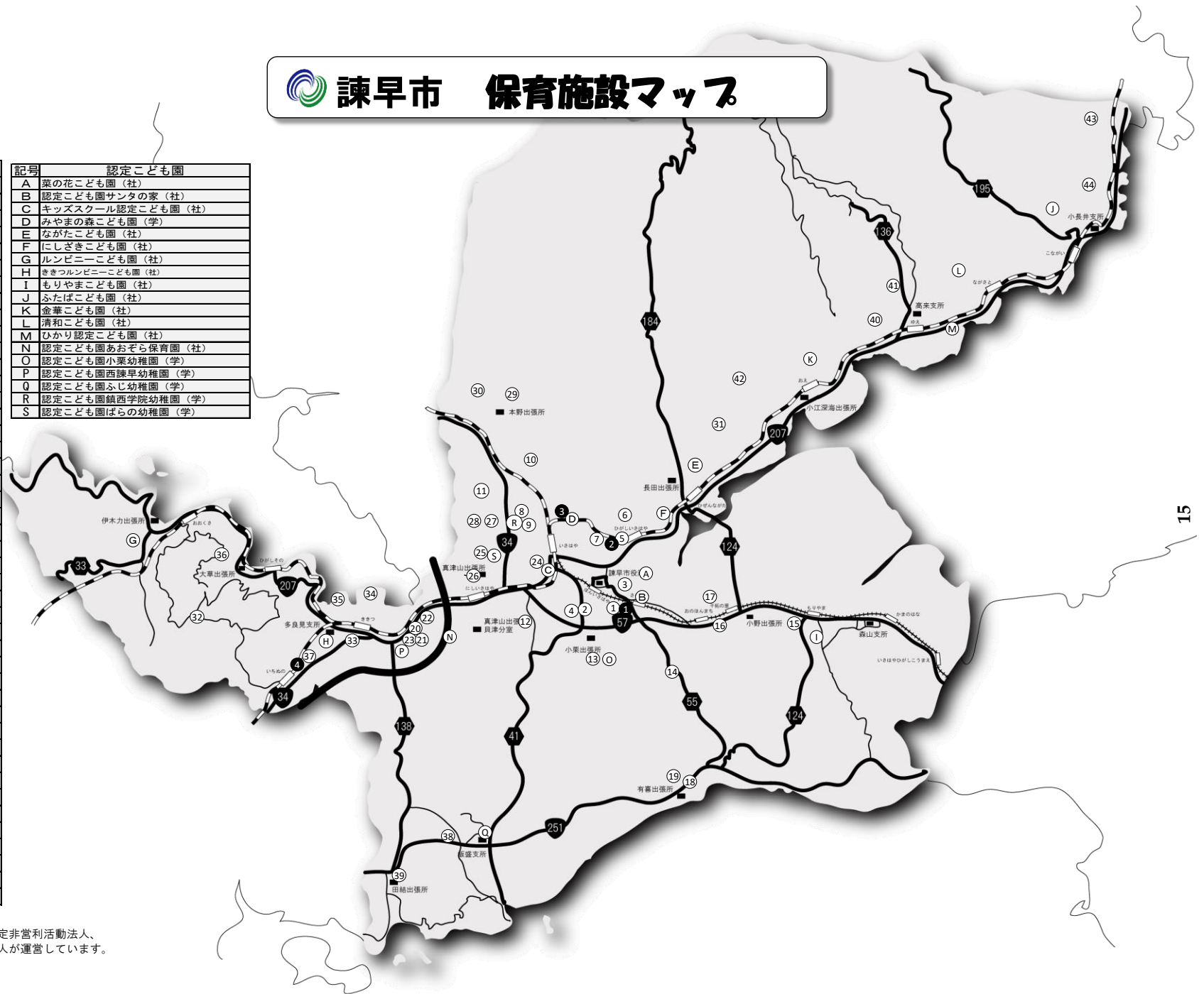
諫早市

保育施設マップ

| 番号 | 幼稚園 |
|----|------------|
| ① | 諫早幼稚園(市) |
| ② | 諫早純心幼稚園(学) |
| ③ | 英明幼稚園諫早(学) |
| ④ | 山美幼稚園(学) |

| 番号 | 保育所(園) |
|----|--------------|
| 1 | ともしび保育園(社) |
| 2 | 諫早中央保育所(市) |
| 3 | とんぼ保育園(社) |
| 4 | すまいる保育園(特) |
| 5 | ふくた保育園(社) |
| 6 | なかよし村保育園(社) |
| 7 | 真生保育園(社) |
| 8 | みたち保育園(社) |
| 9 | こころ保育園(特) |
| 10 | 上諫早保育園(社) |
| 11 | まほろ愛児園(社) |
| 12 | いちご保育園(社) |
| 13 | 小栗保育園(社) |
| 14 | くるみ保育園(特) |
| 15 | もはら保育園(社) |
| 16 | 小野保育園(社) |
| 17 | ほなみ保育園(社) |
| 18 | 有喜保育園(社) |
| 19 | のぞみ保育園(社) |
| 20 | くやまえん(特) |
| 21 | くやまSUN保育園(特) |
| 22 | 桜が丘保育園(社) |
| 23 | 虹色保育園(社) |
| 24 | つぼみ保育園(特) |
| 25 | 星の子保育園(社) |
| 26 | 太陽保育所(市) |
| 27 | すこやか保育園(特) |
| 28 | いちご西保育園(社) |
| 29 | もとの保育園(社) |
| 30 | 明教保育園(社) |
| 31 | 長田くみあい保育所(社) |
| 32 | 遊びの家共同保育園(社) |
| 33 | 多良見保育園(社) |
| 34 | シーサイド保育園(社) |
| 35 | わくわく保育園(社) |
| 36 | みどり保育園(特) |
| 37 | 中里保育園(社) |
| 38 | 珠光保育園(社) |
| 39 | 常香保育園(社) |
| 40 | 和同保育園(社) |
| 41 | 春日園保育所(宗) |
| 42 | 深海保育園(社) |
| 43 | 遠竹保育園(社) |
| 44 | 井崎保育園(社) |

| 記号 | 認定こども園 |
|----|------------------|
| A | 葉の花こども園(社) |
| B | 認定こども園サンタの家(社) |
| C | キッズスクール認定こども園(社) |
| D | みやまの森こども園(学) |
| E | ながたこども園(社) |
| F | にしぎきこども園(社) |
| G | ルンビニーこども園(社) |
| H | ききつるびニーこども園(社) |
| I | もりやまこども園(社) |
| J | ふたばこども園(社) |
| K | 金華こども園(社) |
| L | 清和こども園(社) |
| M | ひかり認定こども園(社) |
| N | 認定こども園あおぞら保育園(社) |
| O | 認定こども園小栗幼稚園(学) |
| P | 認定こども園西諫早幼稚園(学) |
| Q | 認定こども園ふじ幼稚園(学) |
| R | 認定こども園鎮西学院幼稚園(学) |
| S | 認定こども園ばらの幼稚園(学) |



(市)は諫早市、
 (社)は社会福祉法人、(特)は特定非営利活動法人、
 (学)は学校法人、(宗)は宗教法人が運営しています。